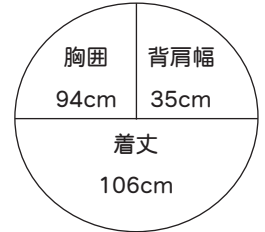


# NO.02

## 4ページの作品

### ■出来上り寸法



### ■素材(商品番号・商品名・色番号・数量)

33	スーパーキット・モヘア	(25g玉巻)	5801	70g
33	スーパーキット・モヘア	(25g玉巻)	5802	70g
33	スーパーキット・モヘア	(25g玉巻)	5803	70g

### ■ゲージ(10cm平方)

メリヤス編み } 18目×24段  
模様編み }

### ■使用針・用具

2本棒針 7号・9号  
輪針 7号・9号

### ■編み方ポイント

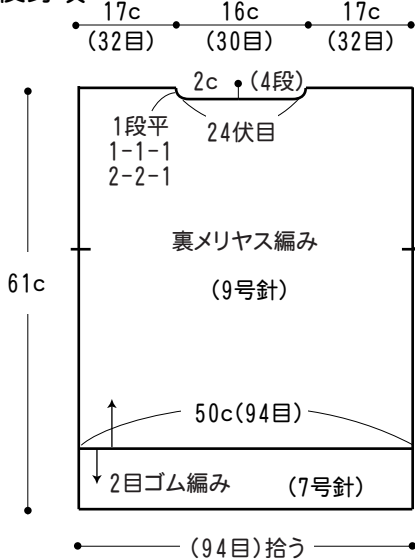
★すべて3本どり(色違い3色)で編みます。

●身頃・・・別鎖の裏山を拾う作り目で編み始めます。前身頃の模様編みは右上8目交差のケーブル模様を階段状に入れて編みます。袖つけ止まりには糸印をつけておきます。衿ぐりは伏せ目と端立てで減目で編み、肩は目で残します。裾は別鎖をとこなながら拾い目をして2目ゴム編みで編み、編み終わりは伏せ止めにします。

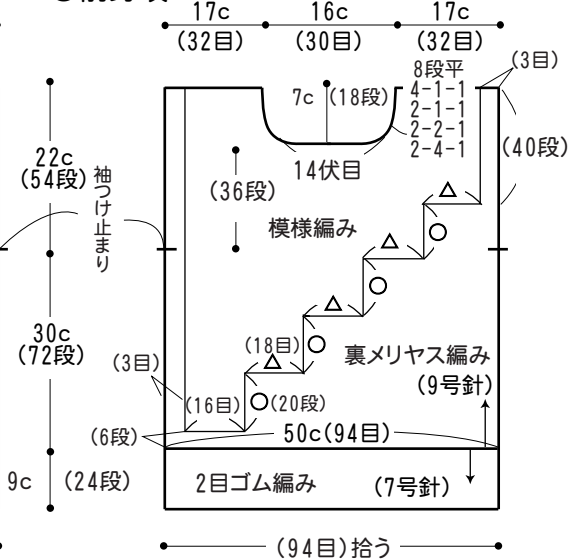
●袖・・・指でかける作り目をして編み始め、袖下は1目内側の渡し糸をねじり増し目で編みます。

●まとめ・・・肩をかぶせはぎします。衿は拾い目して図のように針の号数を変えて2目ゴム編みで編みます。袖は袖つけ止まり位置まで目と段のはぎでつづけます。脇、袖下はすくいとじにします。

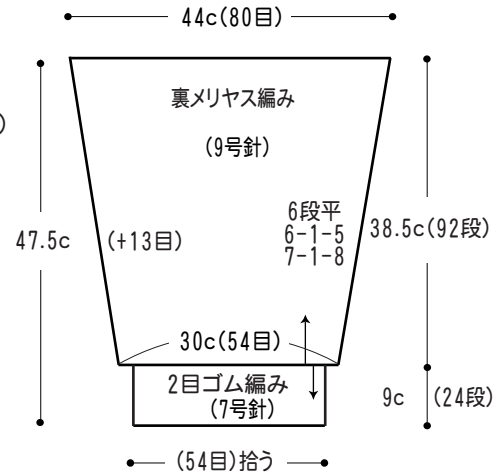
### ●後身頃



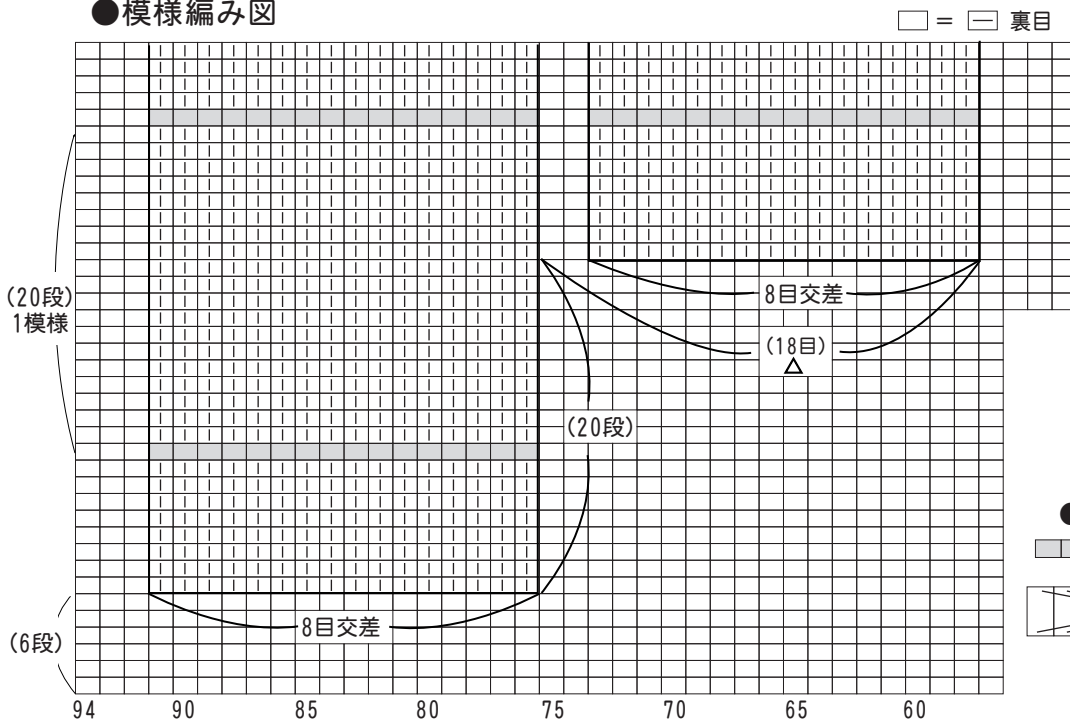
### ●前身頃



### ●袖

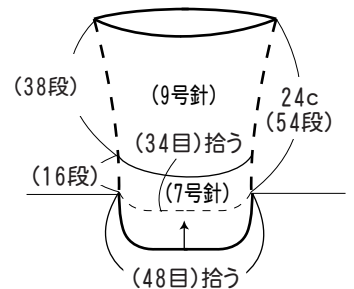


### ●模様編み図



### ●衿 (2目ゴム編み)

輪針 7号・9号



### ●右上交差

