

■素材(商品番号・商品名・色番号・数量)

22 | ネップ・ツイード並太 (200gセ) | 1016 | 460g

■ゲージ(10cm平方)

メリヤス編み 18目×22段

■使用針・用具

2本棒針 6号・7号
輪針 6号・7号

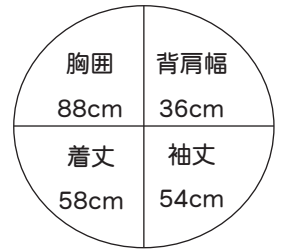
■編み方ポイント

- 身頃・袖・・・別鎖の裏山を拾う作り目をして、メリヤス編みで編みます。脇・袖下は端3目内側のねじり増し目をします。袖ぐり、衿ぐり、袖山は端2目立ての減目で編みます。裾、袖口の別鎖をほどいて拾い目をし、1段めで平均に増目をして2目ゴム編みを編み、編み終わりは2目ゴム編み止めになります。
- 衿・・・肩をかぶせはぎして、衿ぐりより拾い目してゲージ調整で編み、編み終わりは裾と同様にします。
- まとめ・・・脇、袖下をすくいとじして、袖は身頃に引き抜きとじでつけます。

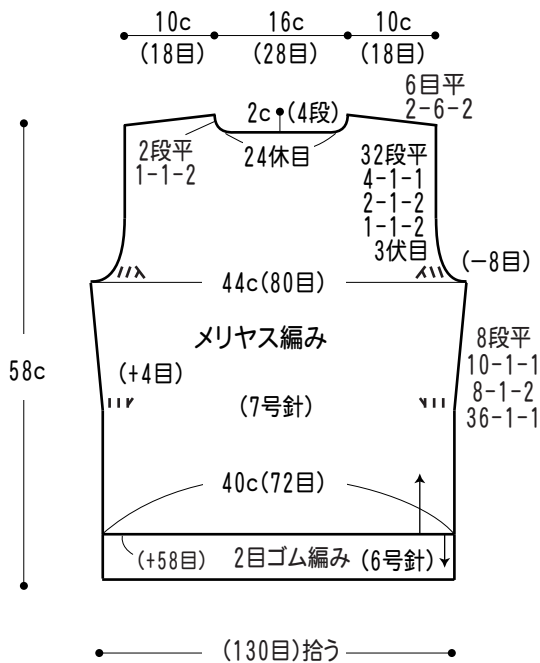
NO. 10

7ページの作品

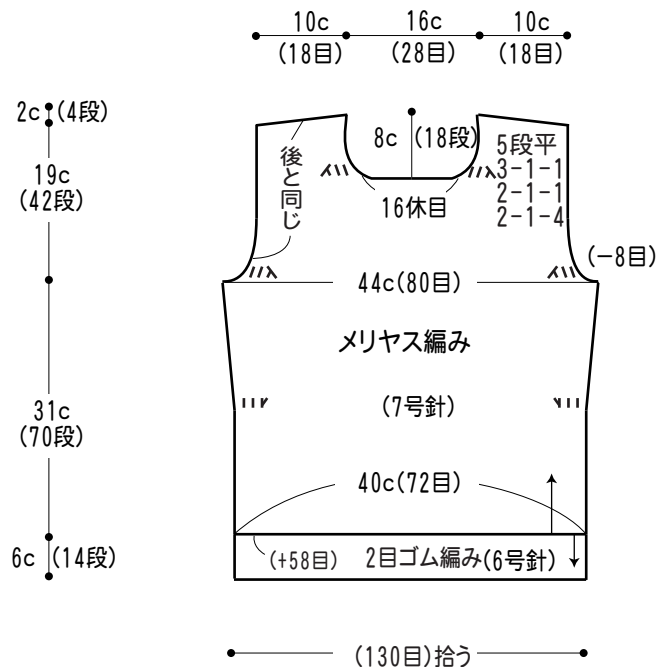
■出来上り寸法



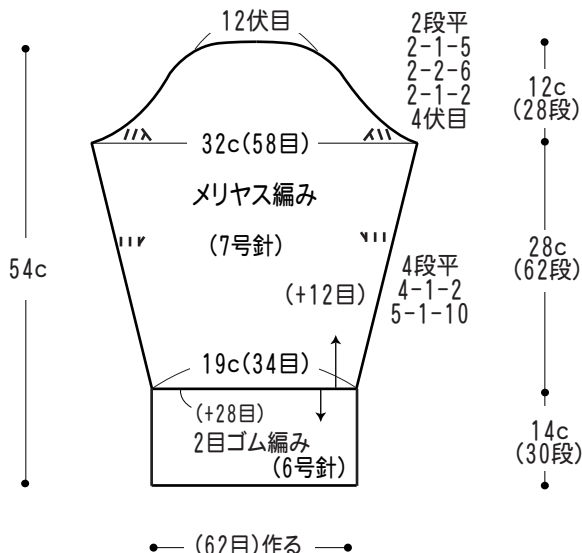
●後身頃



●前身頃



●袖



●衿(2目ゴム編み) ゲージ調整

