

作品 NO3

七分袖のセーター

■素材(商品番号・商品名・色番号・数量)

24	ファンシー・スラブ (100gカセ)	2317	160g
33	スーパーキットモヘア (25g玉巻)	5807	45g

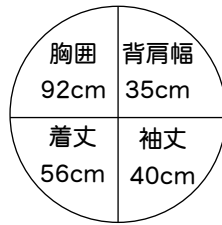
■ゲージ(10cm平方)

模様編み 24目×29段

■使用針・用具

2本棒針 3・5号
輪針 3号

■出来上り寸法



■編み方ポイント

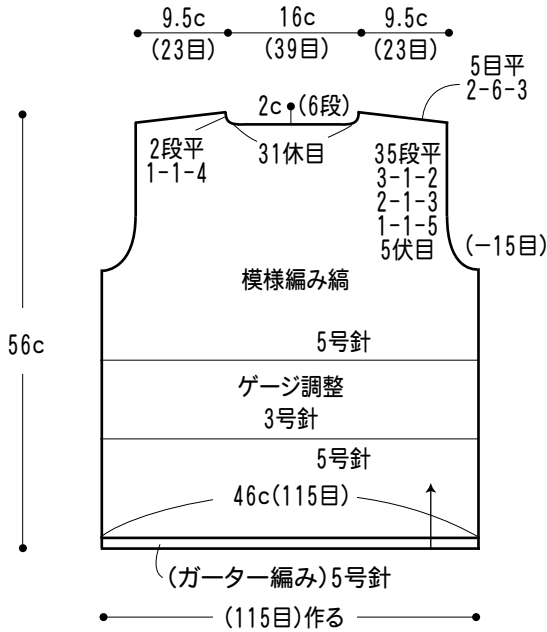
★キットモヘアの部分のみ2本どりで編みます。

●身頃・袖=指でかける作り目をして、図のようにガーター編みと模様編みを縞で編みます。ウエスト部分は針を細くしてゲージ調整してシルエットを出します。袖ぐり、衿ぐりは伏せ目と端立て減目で編みます。袖下は1目内側でねじり増目をします。

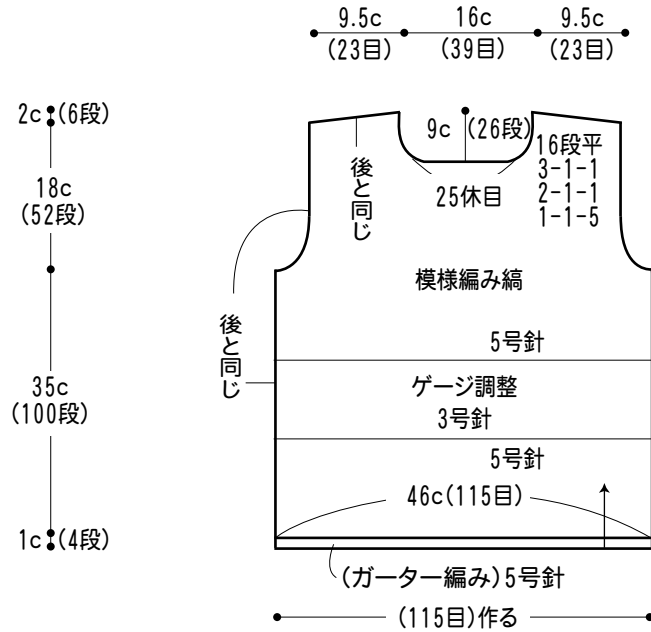
●衿=肩をかぶせはぎし、拾い目してガーター編みを輪で編み最終段で裏編みを編みながら伏せます。

●まとめ=脇、袖下はすくいとじします。袖を身頃に引き抜きとじでつけます。

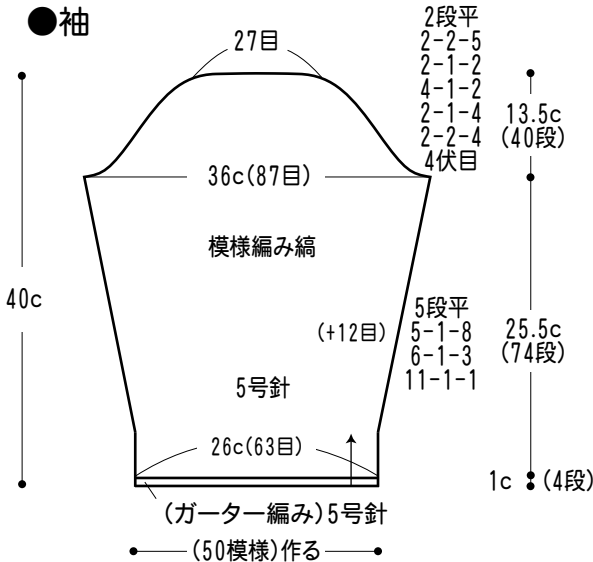
●後身頃



●前身頃

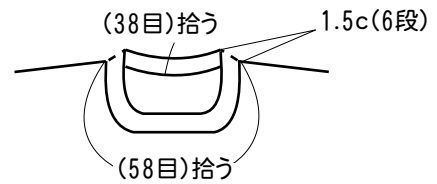


●袖



●衿(ガーター編み)

輪針3号



●模様編み縞

□ = □ 表目

