

# 作品 NO29

# ソフト・モヘアのショール

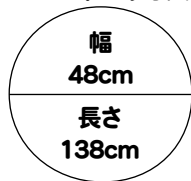
■素材(商品番号・商品名・色番号・数量)

170 ソフト・モヘア (30g玉巻) | 931 | 180g

■ゲージ(10cm平方)

模様編み 22目×38段

■出来上り寸法



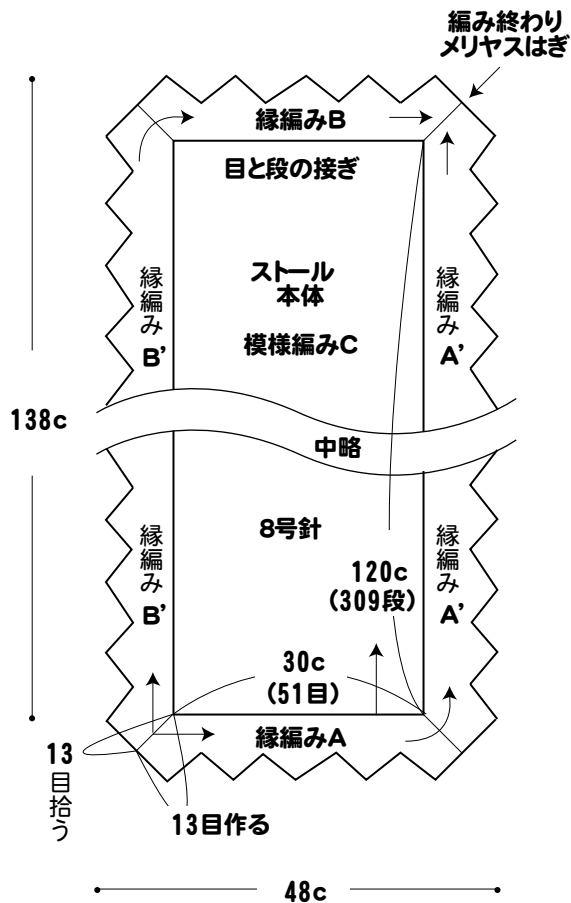
■使用針・用具

2本 棒針 8号

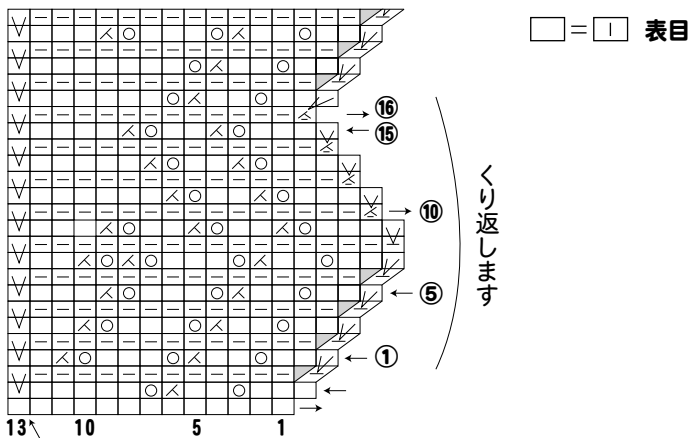
■編み方ポイント

★全て2本どりで編みます。

左下の縁編みの角で、別鎖の作り目をして編み始めます。縁編みAは98段編んで、目を休めておきます。次に縁編みAの作り目をほどこいて拾い目をし、続けて縁編みのAの段の部分から模様編みの目数51目を拾い目し、休み目をしておいた縁編みAを拾い目します。次段からは縁編みA'、模様編み、縁編みB'と続けて309段まで編み、縁編み、模様編みは伏せ止めします。縁編みB'は、縁編みB'に変えて98段までまっすぐに編みます。編み終わりの目と伏せ止めにしておいて縁編みA'とメリヤスはぎをします。縁編みBと伏せ止めにしておいた模様編みとをバランスよく目の段の、はぎをします。



## ●縁様編み ( BとB' は、AとA' 対称に編む)



A'はこの部分をすべり目で編まないで下さい。

## ●模様編み C

