

作品 NO20

レース柄で編んだセーター

■素材(商品番号・商品名・色番号・数量)

155 さわやかラメ・2 (40g玉巻) | 9385 | 230g

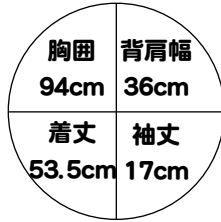
■ゲージ(10cm平方)

模様編み 18目×27段

■使用針・用具

2本棒針 3・4号
輪針 3号・4号

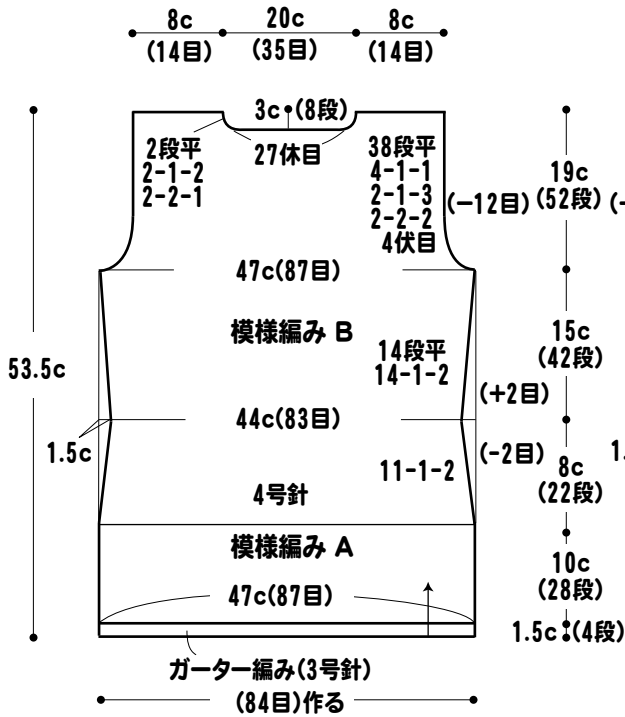
■出来上り寸法



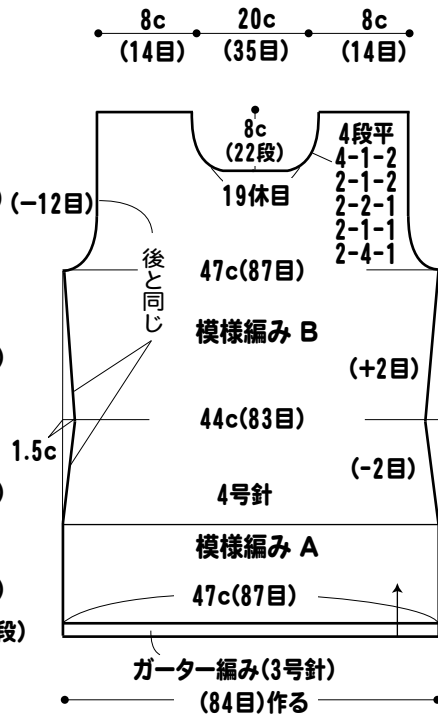
■編み方ポイント

- 身頃・袖=指でかける作り目から編み始め、脇・袖下は端立て減目とねじり増目、袖ぐり、衿ぐり、袖山は伏せ目と端立て減目で編みます。
- 衿=肩をかぶせはぎして、衿ぐりより必要目数を拾い針の号数を変えて模様編みAで編み、編み終わりは裏を見て引き抜き止めをします。
- まとめ=脇、袖下をすくいとじして、袖を身頃に引き抜きとじでつけます。

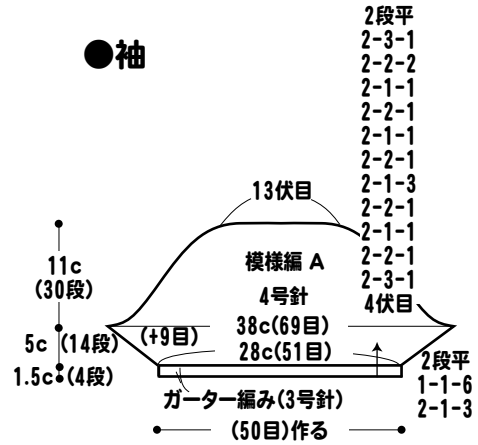
●後身頃



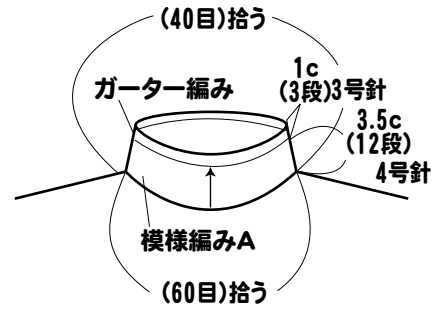
●前身頃



●袖

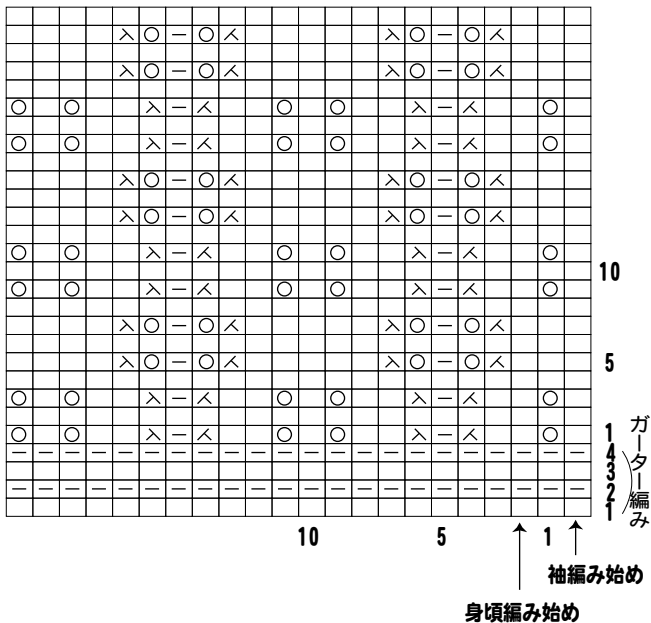


●衿(模様編み)・輪針3・4号



●模様編み A

□ = □ 表目



●模様編み B

□ = □ 表目

