

作品 NO10

Uネックのカーディガン

■素材(商品番号・商品名・色番号・数量)

187 | つむぎ(紬) (100gコーン巻) | 9971 | 290g

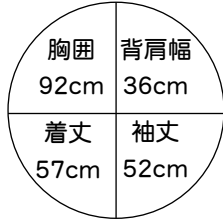
■ゲージ(10cm平方)

模様編みA) 26目×34段
模様編みB)

■使用針・用具

2本棒針 3号・4号
★ボタンは作品集に掲載のA-42を使用しています。(直径15mmを5個)

■出来上り寸法



■編み方ポイント

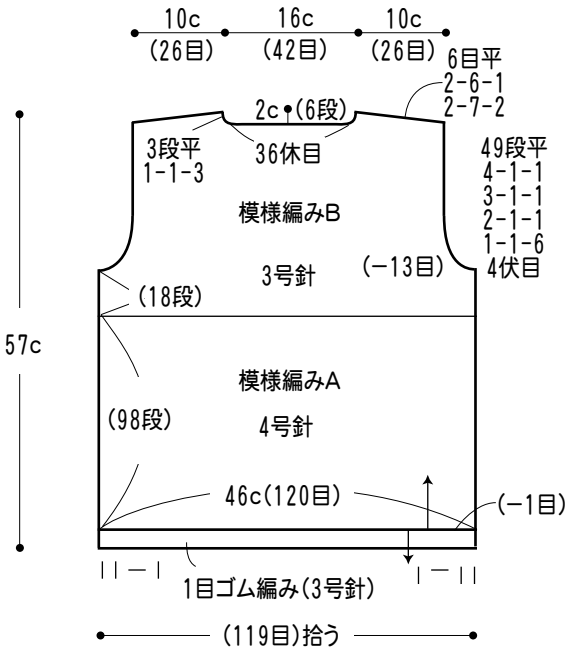
★すべて2本どりで編みます。

●身頃=別鎖の裏山を拾う作り目をして模様編みA・Bで編みます。袖ぐり、衿ぐりは伏せ目と端立てで編み、肩は引き返して目を残します。裾は別鎖をほどいて拾い目して1目ゴム編みで編み、裏側より伏せ止めします。

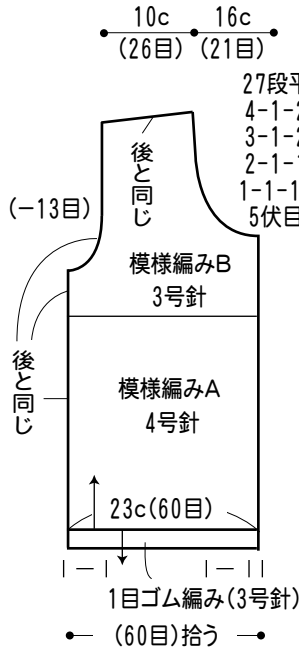
●袖=身頃と同様に編み始め模様編みBで編みます。袖下はねじり増し目をします。袖口は裾と同要領にします。

●まとめ=肩をかぶせはぎします。脇、袖下はすくいとします。袖を身頃に引き抜きとじてつけます。衿ぐり、裾、袖口に縁編みを輪で編みつけます

●後身頃

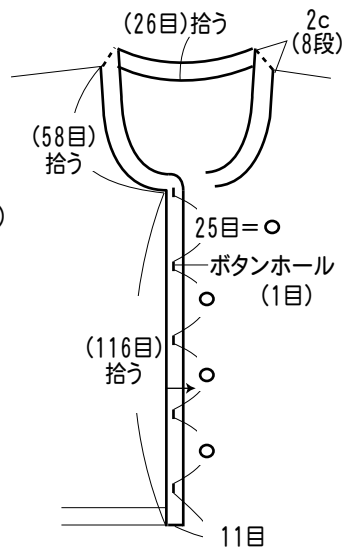


●前身頃

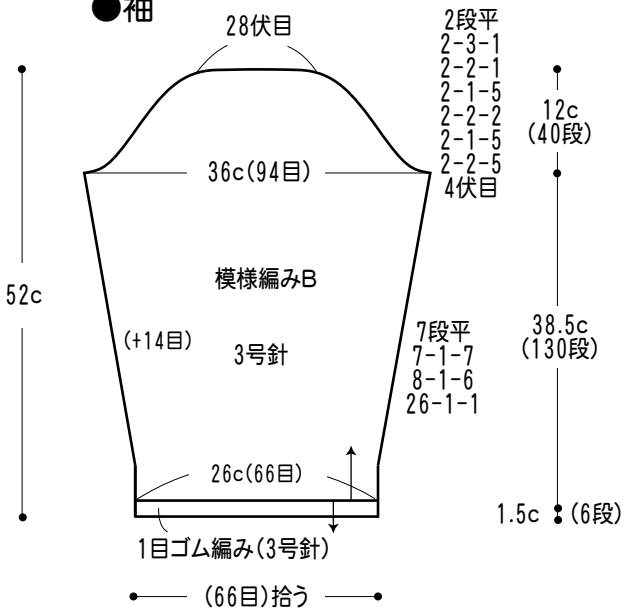


●衿・前立て

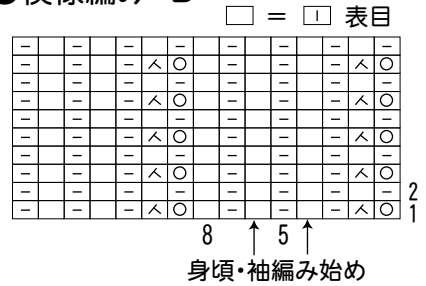
1目ゴム編み(3号針)



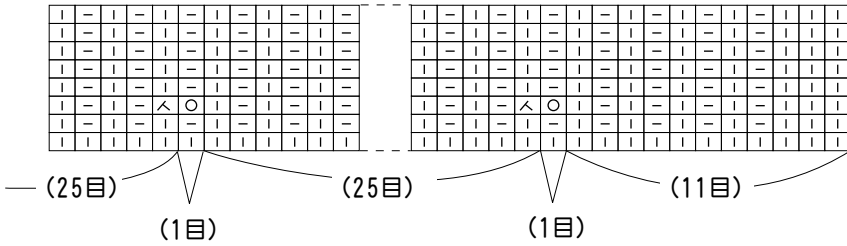
●袖



●模様編み B



●ボタンホール (右前立て)



作品No.10の編み図

●模様編み A

