

作品 NO9

さわやか絹のカーディガン

■素材 (商品番号・商品名・色番号・数量)

152 | さわやか絹 (40g玉巻) | 5028 | 380g

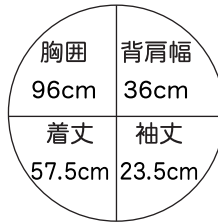
■ゲージ(10cm平方)

模様編み 26目x31段

■使用針・用具

2本棒針 3号・5号
★ボタンは秋冬作品集に掲載のA-55を使用しています。(ボタン直径18mmを7個)

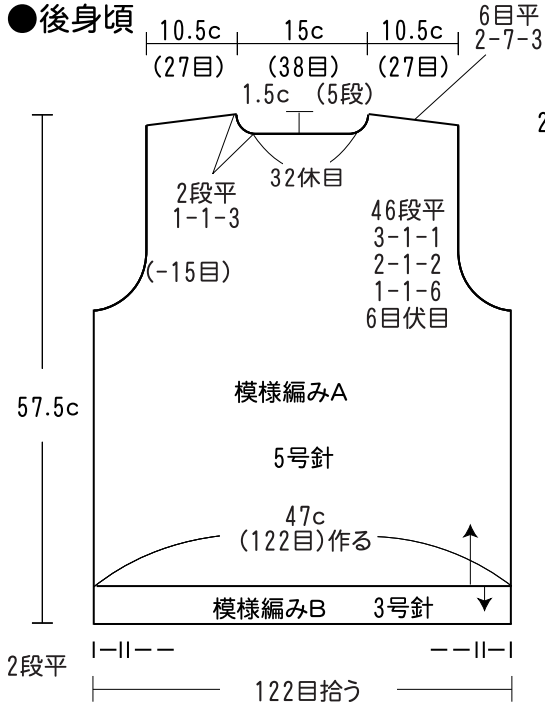
■出来上り寸法



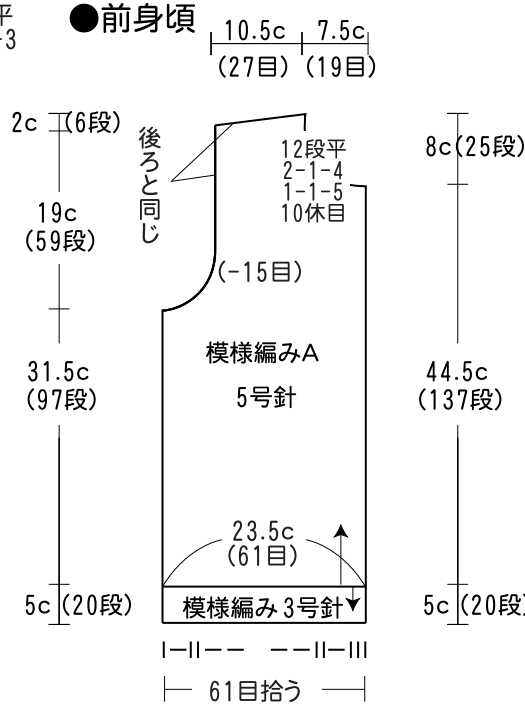
■編み方ポイント

- 身頃=別鎖の裏山を拾う作り目をして、模様編みAで編みます。(前中心2目は表目にします)
- 袖=身頃と同じ作り目をして、模様編みAで編みます。裾、袖口は、別糸をほどいて拾い目をして模様編みBを編み、2目ゴム編み止めをします。
- まとめ=肩はかぶせはぎ、脇、袖下はすくいとじにします。衿、前立ては、衿ぐり・前端より拾い目をして模様編みBで編み、2目ゴム編み止めをします。袖は身頃に引き抜きとしてつけます。
*ボタンホールを右前立てに4段目に作ります。

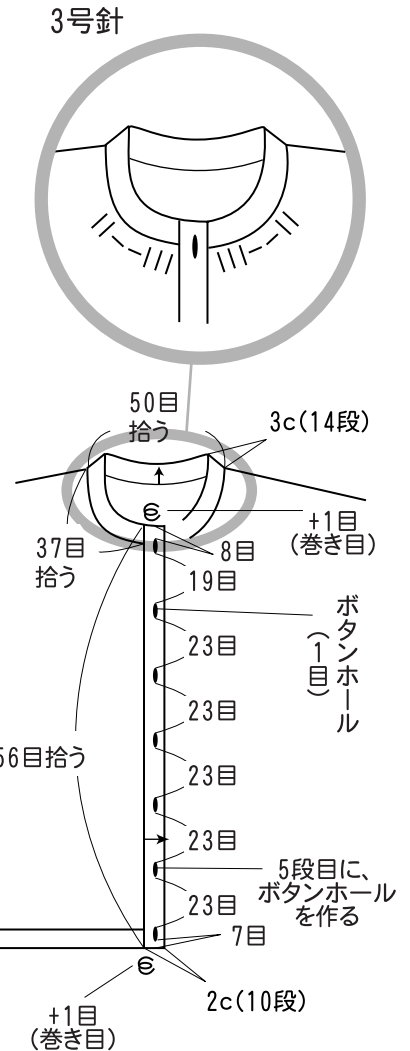
●後身頃



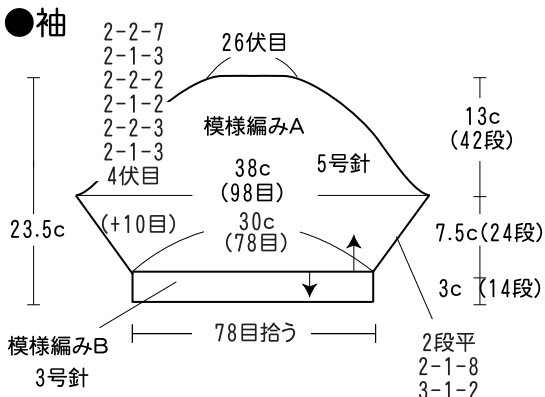
●前身頃



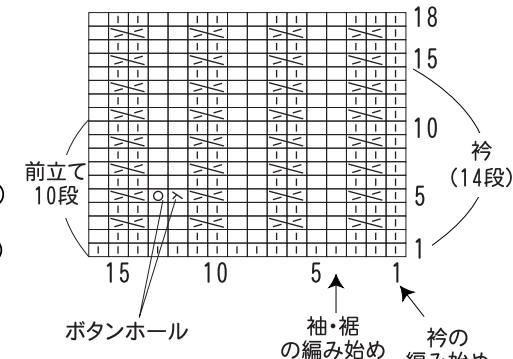
●衿・前立て(模様編みB)



●袖



●模様編み図 B



●模様編み図 A

