

# 作品 NO. 23

# ケーブル模様のセーター

■ 素材 (商品番号・商品名・色番号・数量)

149 | パール・ラメ入り並太 (50g玉巻) | 9137 | 620g

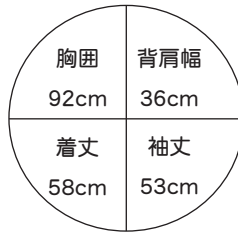
■ ゲージ (10cm平方)

模様編み 24目×30段

■ 使用針・用具

2本棒針 6号・7号  
輪針 6号  
縄編み針

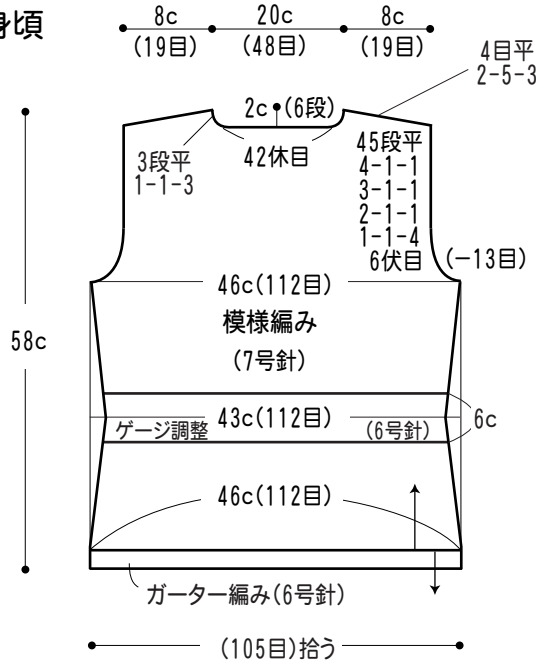
■ 出来上り寸法



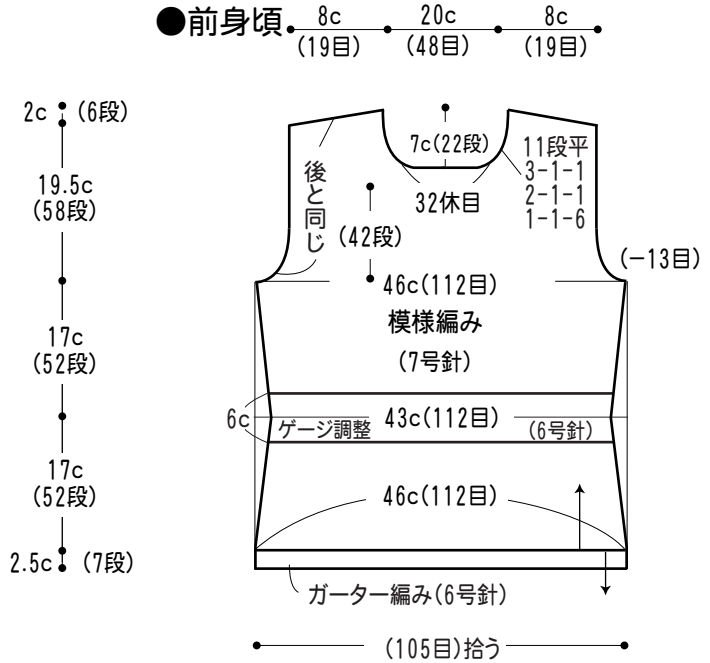
■ 編み方ポイント

- 身頃・袖 = 別鎖の裏山を拾う作り目をして、模様編みで図のように編みます。(ウエスト部分は針の号数をさげてゲージ調整します。) 減目は1目は端仕立て減目、2目以上は伏せ目、増し目は1目内側のねじり増し目をします。袖口、裾の作り目を解いてガーター編みを編み裏側より伏せ止めをします。
- 衿 = 肩をかぶせはぎして、衿ぐりより必要目数を拾いガーター編みで編みます。編み終わりは裏側より伏せ止めをします。
- まとめ = 脇、袖下をすくいとじて、袖を身頃に引き抜きとじてつけます。

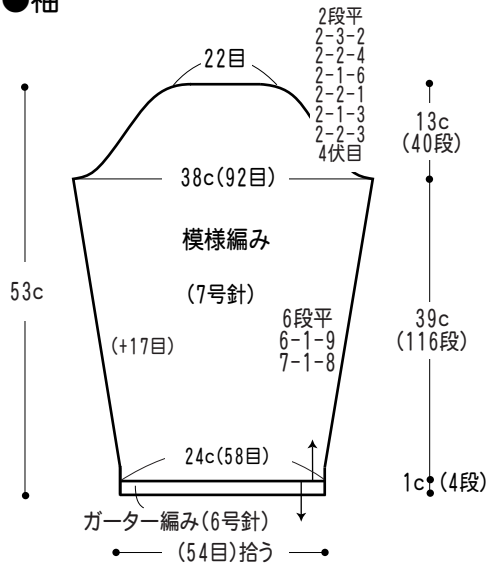
## ● 後身頃



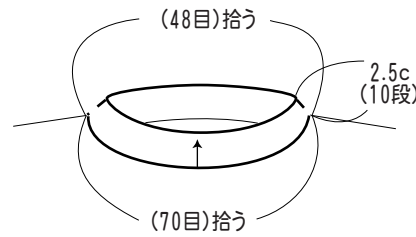
## ● 前身頃



## ● 袖



## ● 衿 (ガーター編み) 輪針6号



## ● 衿・裾・袖口 (ガーター編み) 6号針



## ● 模様編み符号図

