

作品 NO. 12

ハイネックのアランセーター

■素材(商品番号・商品名・色番号・数量)

■出来上り寸法

■編み方ポイント

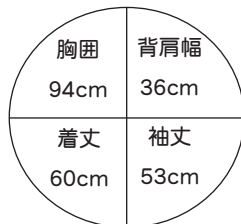
32 | ヌーベルシルク (40g玉巻) | 5905 | 590g

■ゲージ(10cm平方)

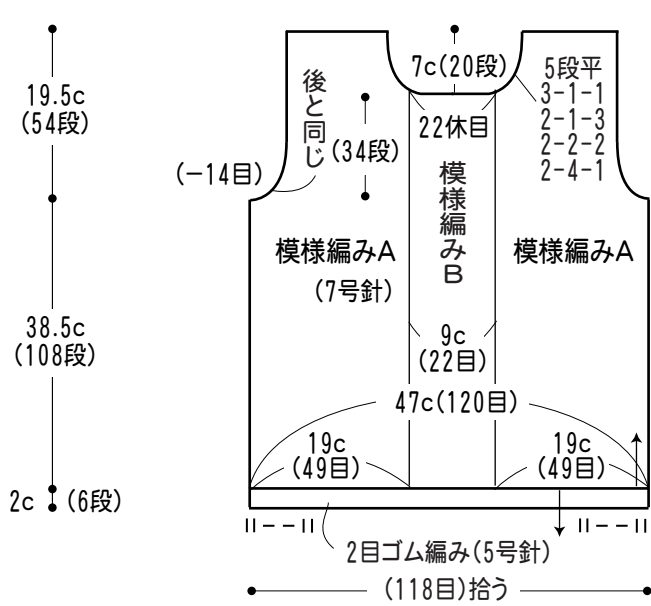
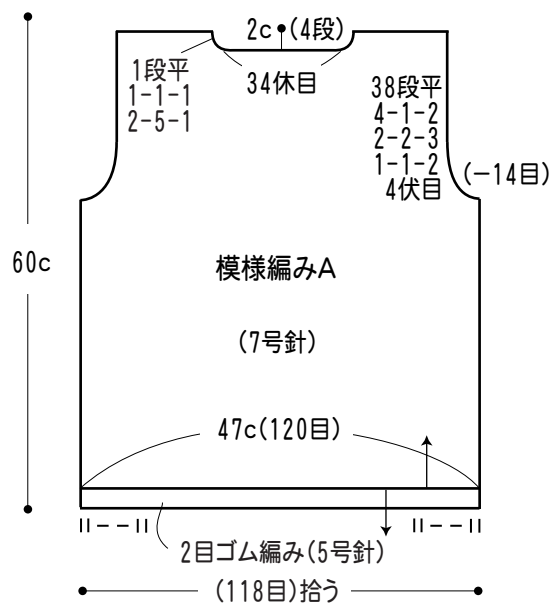
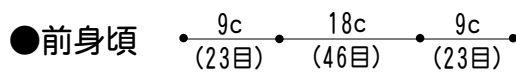
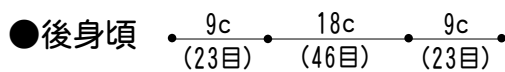
■使用針・用具

模様編みA・B共に 25目×28段

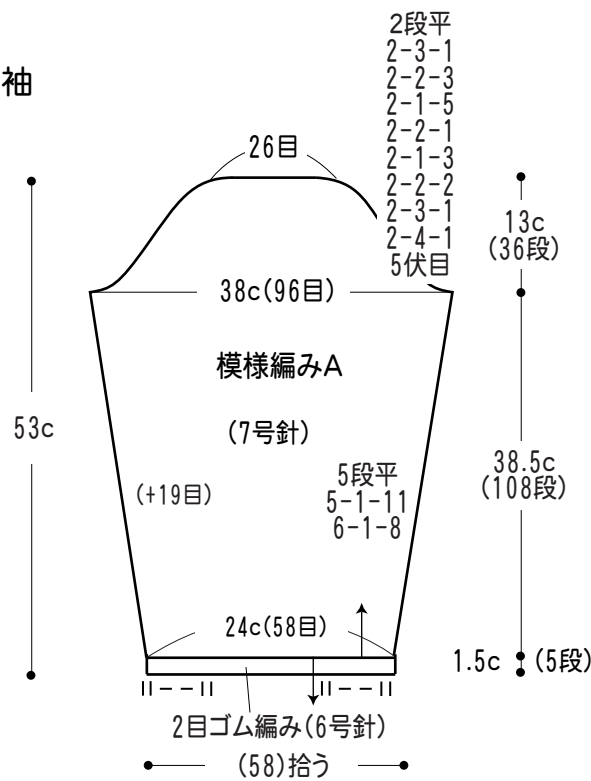
2本棒針 5号・7号
輪針 5号



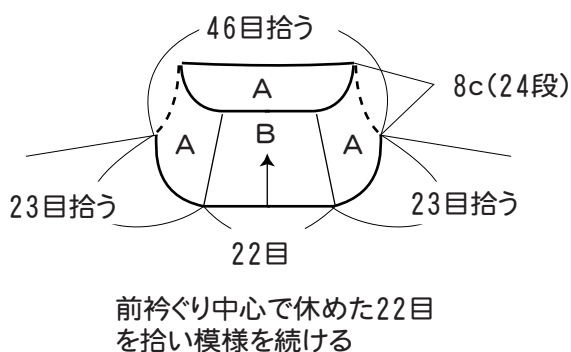
- 身頃・袖=別鎖の裏山を拾う作り目をして、模様編みで編みます。前後衿ぐり中心は目を休めておきます。
- 裾、袖口=別糸を解いて目を拾い2目ゴム編みで編み、2目ゴム編み止めをします。
- 衿=肩をかぶせはぎします。衿ぐりより目を拾い中心の模様を身頃に続けて編み、最後2段を2目ゴム編みで編みゴム編み止めをします。
- まどめ=脇、袖下をすくいとじします。袖を身頃に引き抜きとじでつけます。



●袖



●衿 (模様編み) 輪針5号



●模様編みA・B符号図

□ = □ 裏目

