

作品 NO9

レインボースラブのセーター

■素材(商品番号・商品名・色番号・数量)

300| レインボースラブ(50g玉巻) | 5 | 510g

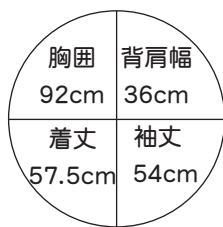
■ゲージ(10cm平方)

メリヤス編み10目×15.5段

■使用針・用具

ジャンボ針 8mm
4本針 15号・8mm

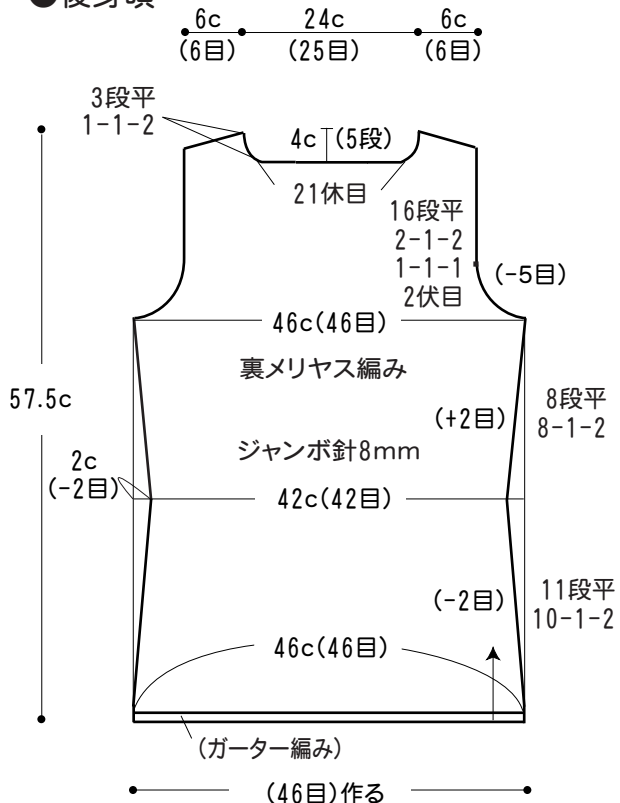
■出来上り寸法



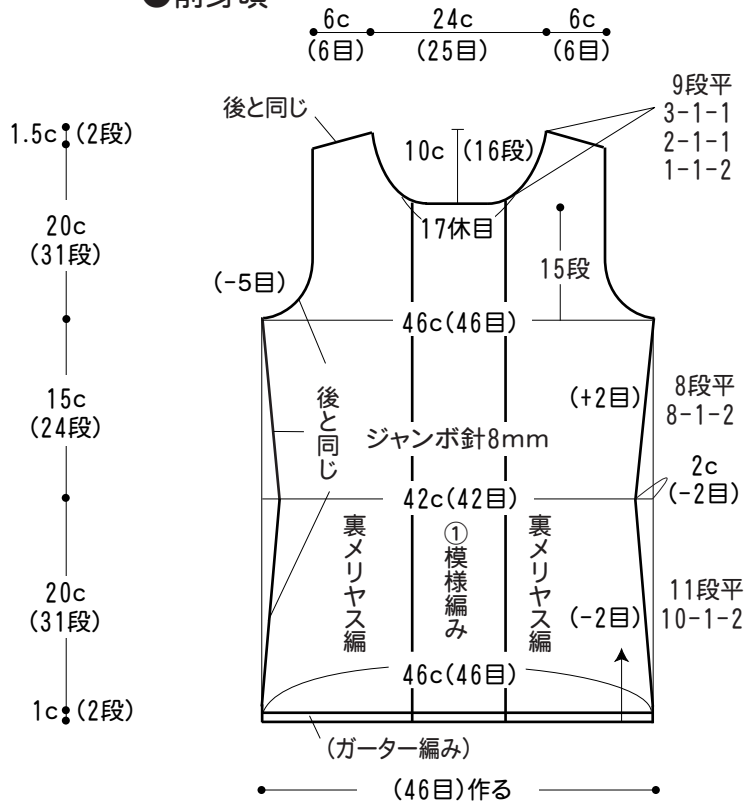
■編み方ポイント

- 身頃・袖=指でかける作り目をして編み始め、ガーター編みを2段編み、前中心のみ図の様に模様を入れ、あとは裏メリヤス編みで編みます。袖も身頃と同様に作り目をして②模様編みで編みます。
- 衿=肩をかぶせはぎして、衿ぐりより拾い目をし、前中央3目は①模様編み、他は②模様編みで針をかえて編みます。
- まとめ=脇、袖下をすくいとして、袖を身頃に引き抜きとじでつけます。

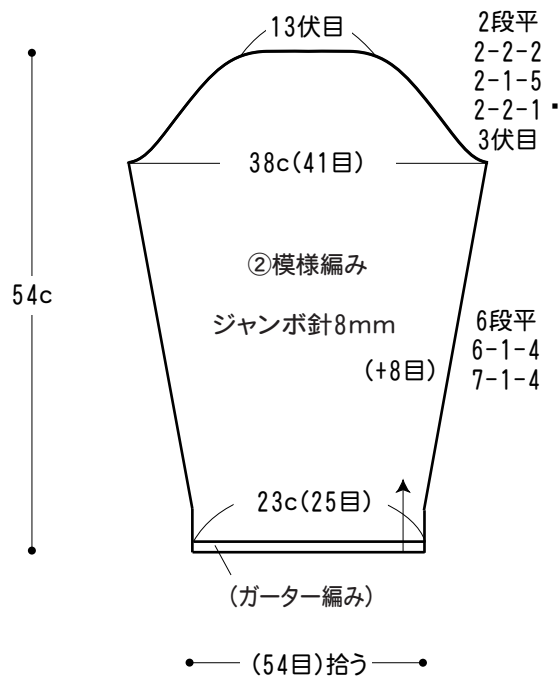
●後身頃



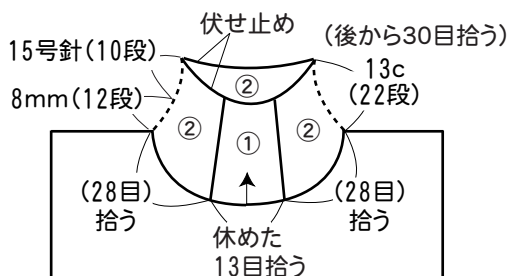
●前身頃



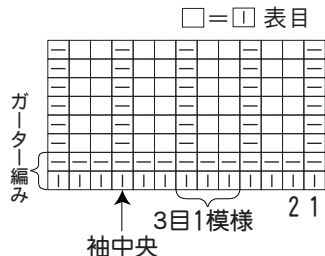
●袖



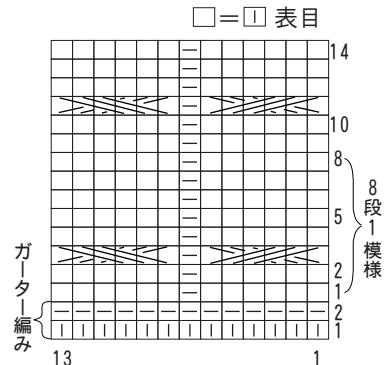
●衿 4本針(模様編み)



②模様編み符号図 (袖)



①模様編み符号図 (前身頃)



作品No 9 の編み図

●衿の模様編み図

