

作品 NO51

シマシマ・セーター(5才~6才位)

■素材(商品番号・商品名・色番号・数量)

203	ソフト・モヘア(25g玉巻)	62	100g
203	ソフト・モヘア(25g玉巻)	61	70g
203	ソフト・モヘア(25g玉巻)	63	30g

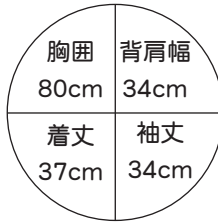
■ゲージ(10cm平方)

メリヤス編み16.5目×21段

■使用針・用具

2本棒針 7号

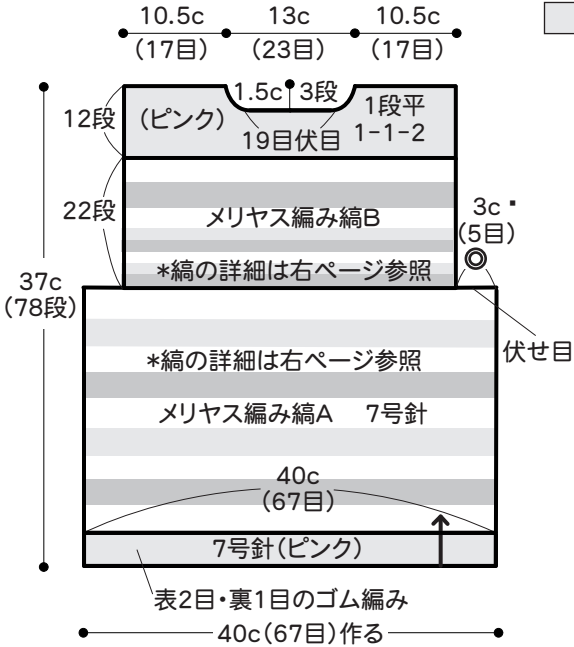
■出来上り寸法



■編み方ポイント

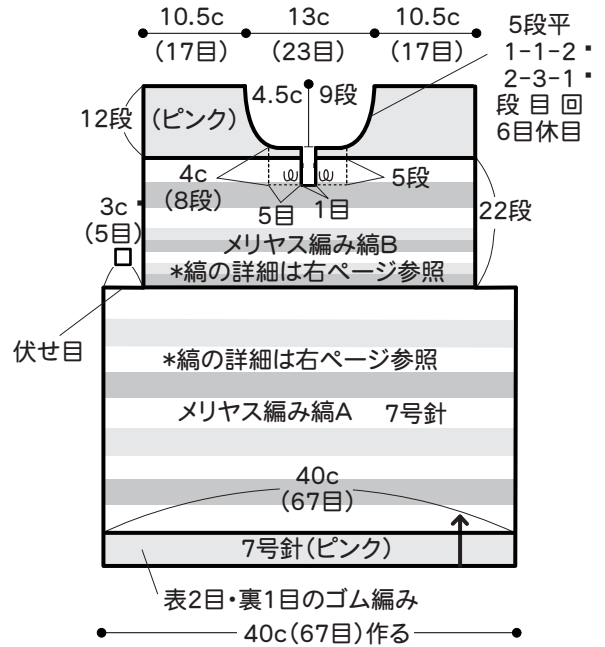
- 身頃・袖=指でかける作り目をして裾から編み始めます。袖ぐりは伏せ目にして、肩は目を休めておきます。前身頃はバスト線から17段編み、中央1目を残して左右に分けて巻き目をして1目づつ増やして編み衿ぐりの減目をします。袖下は1目内側でねじり増目をします。
- 衿・まどめ=肩を引き抜きはぎして、袖を目と段のはぎでつけます。脇と袖下をすくいとしします。衿は身頃の表側より拾い目をして編み、編み終わりは1目ゴム編み止めにします。

●後身頃

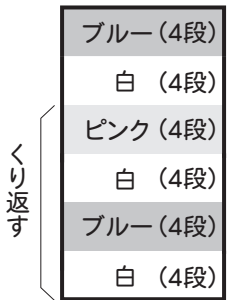


- =ブルーの毛糸
- =白の毛糸
- =ピンクの毛糸

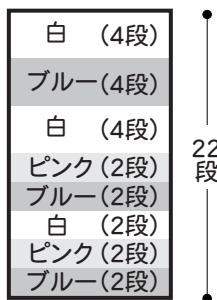
●前身頃



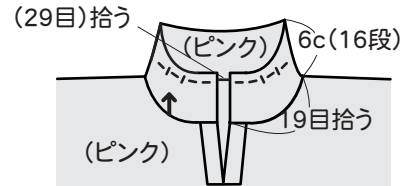
●メリヤス編み・縞A



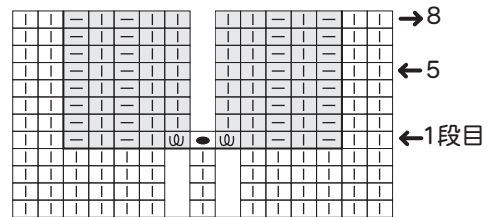
●メリヤス編み・縞B



●衿(1目ゴム編み)(棒針7号)・



●前立て



●袖(棒針7号)・

