



# 13.モチーフマリンポーチ

## ●用意する毛糸

- 612-21 / Amian (アミアン) / 10g
- 612-22 / Amian (アミアン) / 5g
- 612-23 / Amian (アミアン) / 10g
- 612-31 / Amian (アミアン) / 10g
- 1200-01 / エスニック・デニム2 / 5g
- 1200-07 / エスニック・デニム2 / 20g

## ●使用針・用具

カギ針3/0号・5/0号、ファスナー16cm 1本

## ●出来上がり寸法

縦14.5cm 横18cm

## ●編み方ポイント

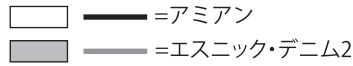
※アミアンはカギ針5/0号、エスニック・デニム2はカギ針3/0号で編みます。

底・・・鎖の作り目を作り、増し目をしながら中長編み、細編みを編みます。

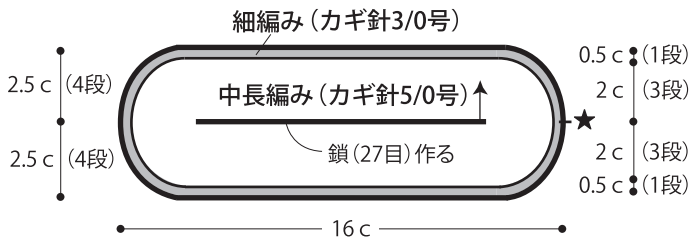
側面・・・配色図を参照して、わの作り目を作りモチーフA～Eを、鎖の作り目を作りモチーフFを、指定枚数編みます。

まとめ・・・側面は配置図を参照し、隣同士のモチーフの半目を巻きかがり輪にします。入れ口に細編みを輪に編みます。底と側面の★印を外表に合わせ半目同士を巻きかがります。ファスナーを縫いつけます。

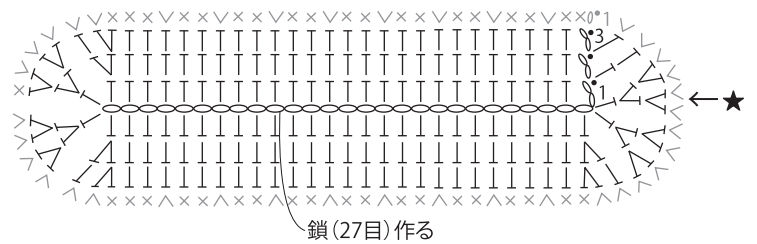
★ゲージは編み手により異なります。ゲージが合わない場合は針の号数を替えて編んでください。又はゲージを取り直して編んでください。



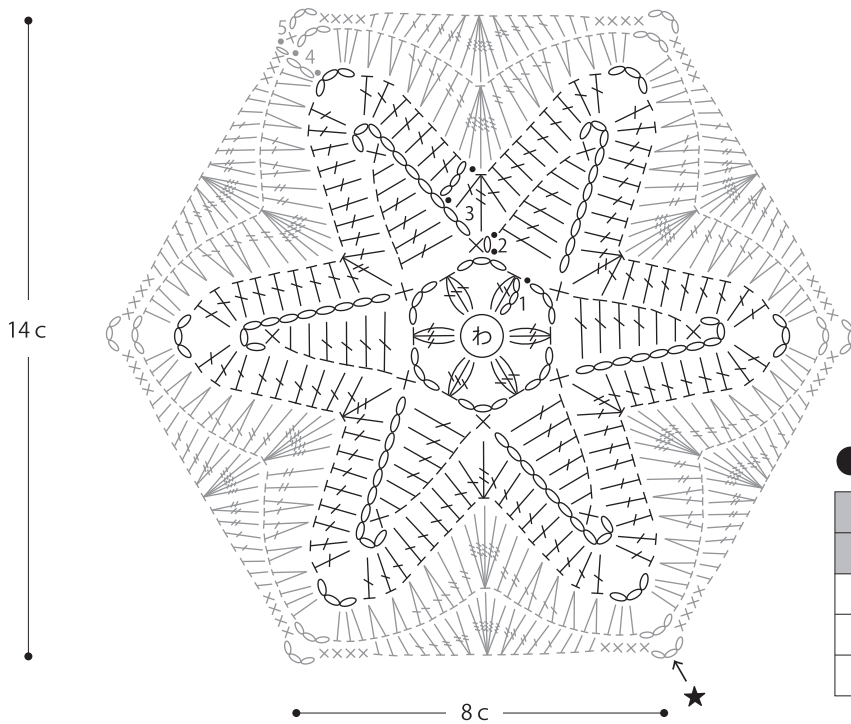
## ●底



## ●編み図



## ●モチーフA (カギ針3/0号・5/0号)



段数	目数
1	117 (+39目)
3	78 (+12目)
2	66 (+8目)
1	58
鎖(27目)作る	

## ●配色図

1段	col.07
3段	col.21
2段	col.31
1段	col.31

## ●配色図

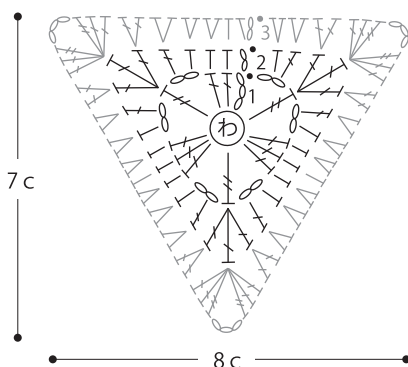
5段	col.07
4段	col.01
3段	col.31
2段	col.22
1段	col.21

= 長編み3目の玉編み目

= 長編み2目と長々編み1目の3目一度

= 三つ巻き長編みの5目一度

## ●モチーフB1・B2 各1枚 (カギ針3/0号・5/0号)



## ●配色図

段数	B1	B2
3段	col.07	col.07
2段	col.21	col.31
1段	col.23	col.31

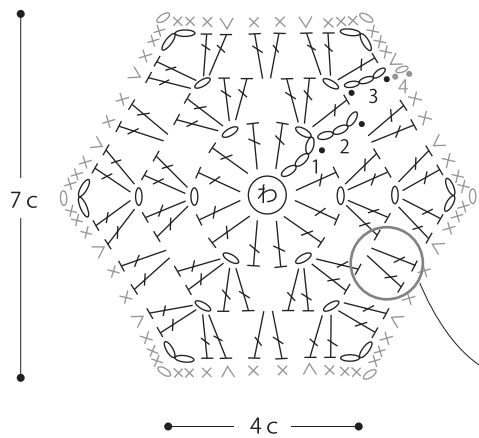
長編み3目の玉編み目の編み方は動画でご覧いただけます。



三つ巻き長編み目の編み方は動画でご覧いただけます。



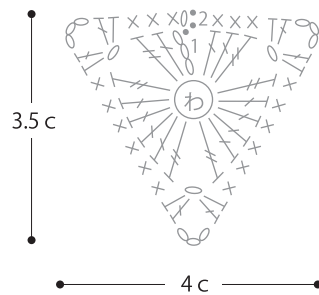
●モチーフC1・C2 各1枚 (カギ針3/0号・5/0号)



●配色図

段数	C1	C2
4段	col.07	col.07
3段	col.31	col.23
2段	col.23	col.21
1段	col.23	col.21

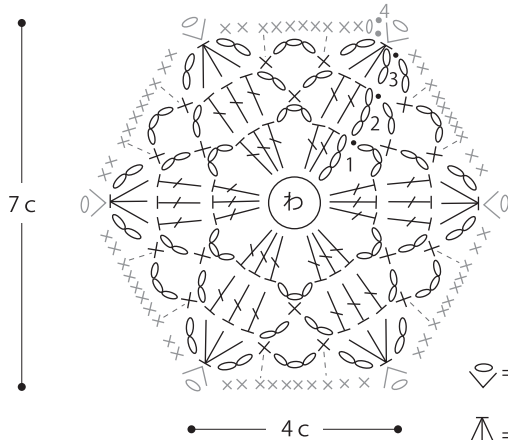
●モチーフE1・E2 各2枚 (カギ針3/0号)



●配色図

段数	E1	E2
2段	col.07	col.07
1段	col.01	col.07

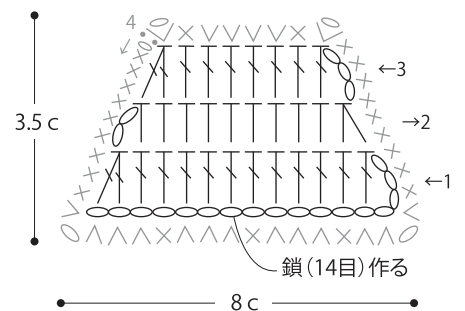
●モチーフD1・D2・D3 各1枚 (カギ針3/0号・5/0号)



●配色図

段数	D1	D2	D3
4段	col.07	col.07	col.07
3段	col.21	col.21	col.31
2段	col.23	col.22	col.21
1段	col.31	col.23	col.22

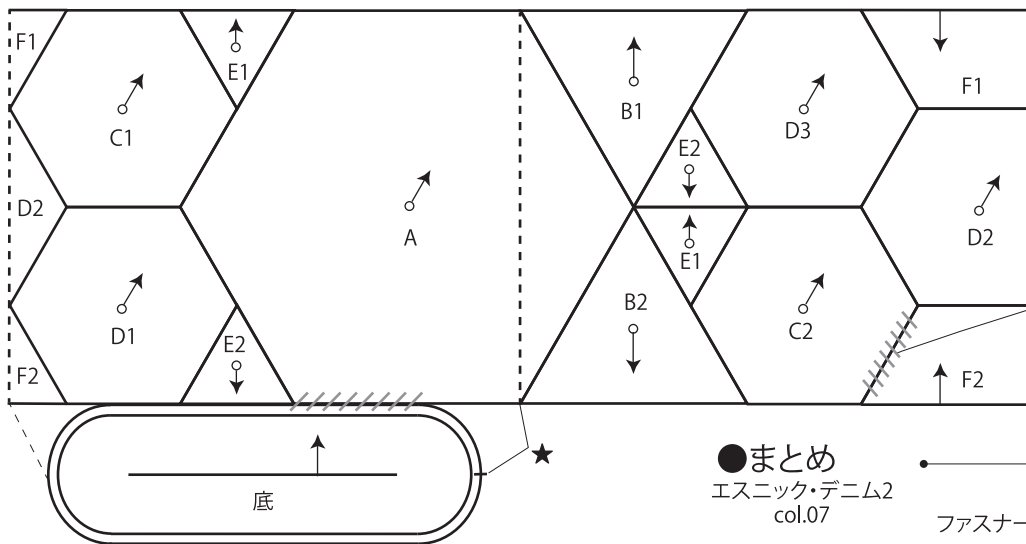
●モチーフF1・F2 各1枚 (カギ針3/0号・5/0号)



●配色図

段数	F1	F2
4段	col.07	col.07
3段	col.21	col.31
2段	col.23	col.21
1段	col.21	col.31

●側面配置図



●まとめ

エスニック・デニム2 col.07

