



08.ビスチェ

- 用意する毛糸
【レディース】1302-06/Pisca(ピスカ)/135g
【キッズ】1302-03/Pisca(ピスカ)/75g
- 使用針・用具
カギ針5/0号
- 出来上がり寸法
【レディース】胸囲90cm 着丈42cm
【キッズ】胸囲70cm 着丈27.5cm
- ゲージ(10cm平方)
模様編みA 24.5目×10段

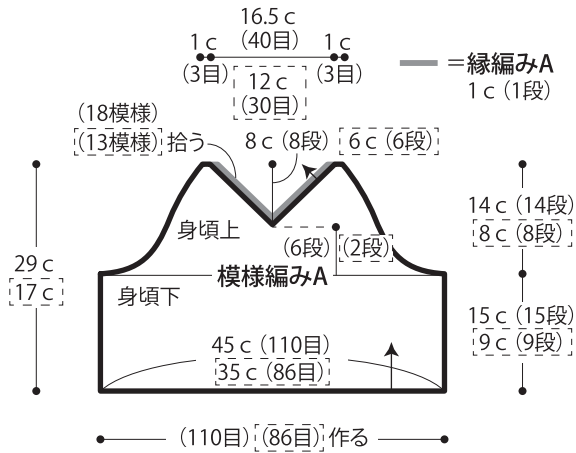
●編み方ポイント

身頃・・・鎖の作り目を作り、模様編みAで編みます。身頃は編み図を参照して減目をします。続けて衿ぐりの縁編みAを編みます。同じものを2枚編みます。
肩ひも(レディース)・・・鎖の作り目を作り、中長編みを編み、続けて反対側に模様編みBを編みます。同じものを2本編みます。
肩ひも(キッズ)・・・鎖の作り目を作り、模様編みCを編み、続けて反対側も模様編みCを編みます。同じものを4本編みます。
まとめ・・・脇を鎖とし、袖ぐりに縁編みAを編みます。裾に縁編みBを輪に編みます。肩ひもを指定位置につけます。

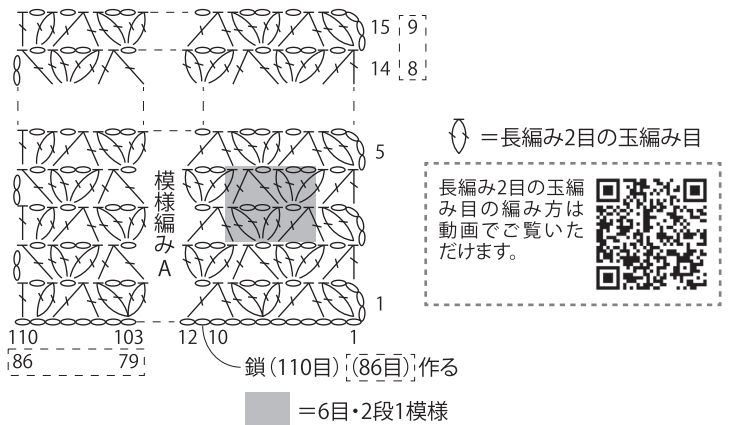
★ゲージは編み手により異なります。ゲージが合わない場合は針の号数を替えて編んでください。又はゲージを取り直して編んでください。

●身頃 2枚 (カギ針5/0号)

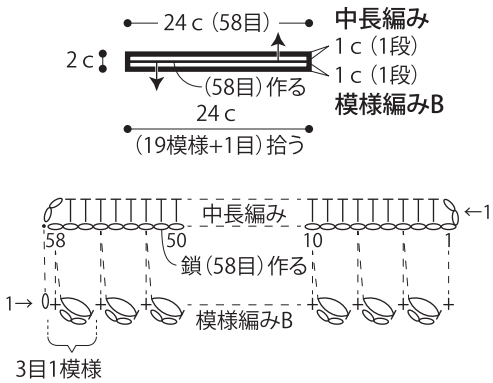
[] = キッズ、指定のない箇所はレディース、または共通



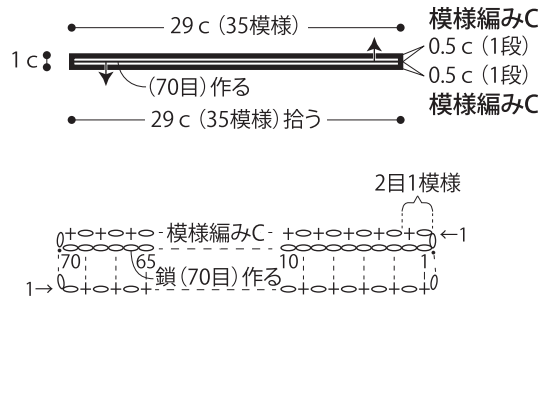
●身頃下



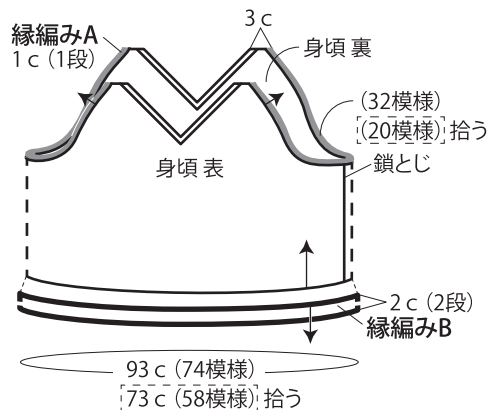
●肩ひも レディース 2本 (カギ針5/0号)



●肩ひも キッズ 4本 (カギ針5/0号)

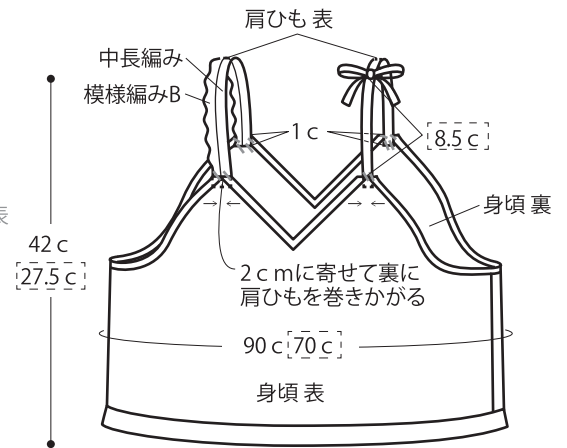
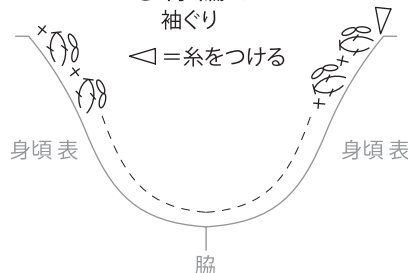


●まとめ (カギ針5/0号)

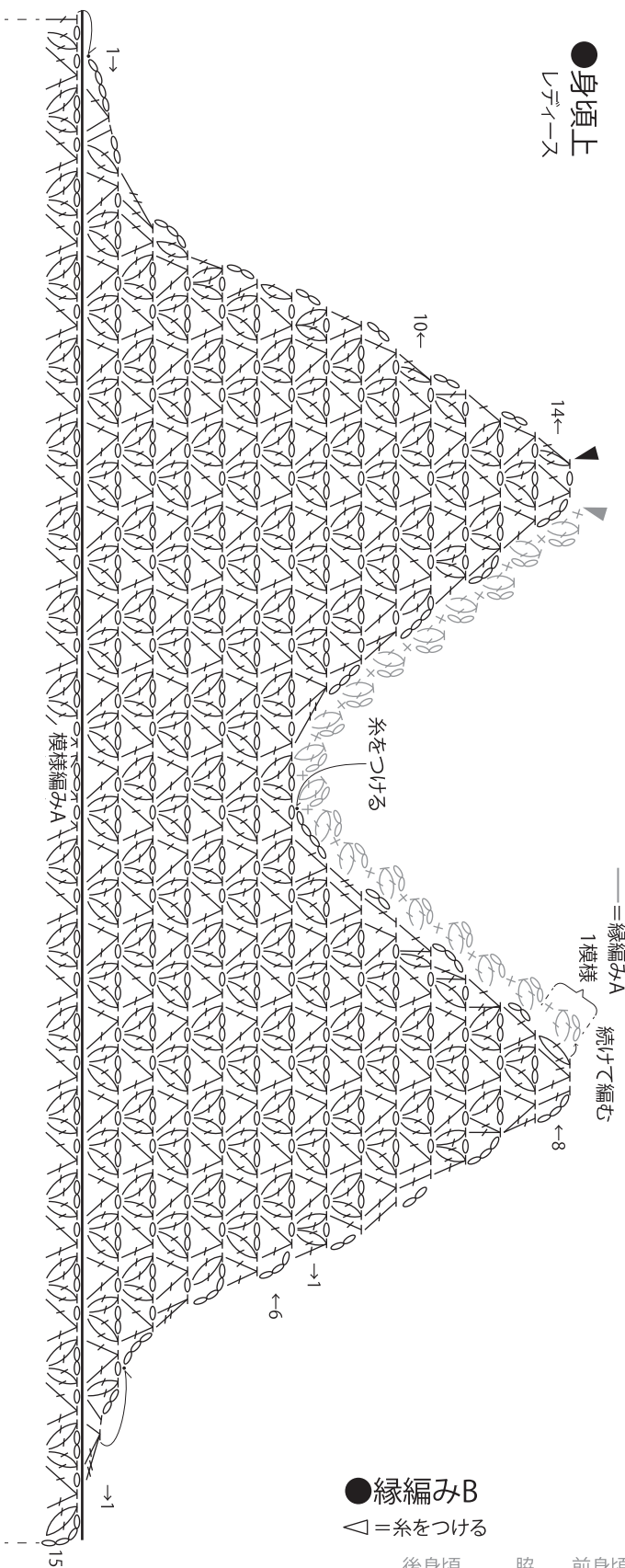


●縁編みA

袖ぐり
△ = 糸をつける



●身頃上
レディース



●身頃上
キッズ

