



0 2.透かし編みセーター

●用意する毛糸

1254-09/rough (ラフ) / 240g

●使用針・用具 (輪の箇所は4本棒針又は輪針)

棒針6号・5号、カギ針5/0号

●出来上がり寸法

胸囲108cm ゆき丈50cm 着丈46.5cm

●ゲージ(10cm平方)

模様編みA 24目×31.5段

模様編みB・B' 20.5目×31.5段

模様編みC 23目×31.5段

●編み方ポイント

身頃・・・一般的な作り目を作り、2目ゴム編み、模様編みA・B・B'・Cを編みます。同じものを2枚編みます。肩を引き抜きはぎします。

袖・・・身頃より目を拾い、模様編みA・B・B'、2目ゴム編みを編みます。編み終わりは表目は表目、裏目は裏目を編んで伏せ止めをします。

コサージュ・・・わの作り目を作り、編み図を参照して編みます。裏に糸を結びつけます。

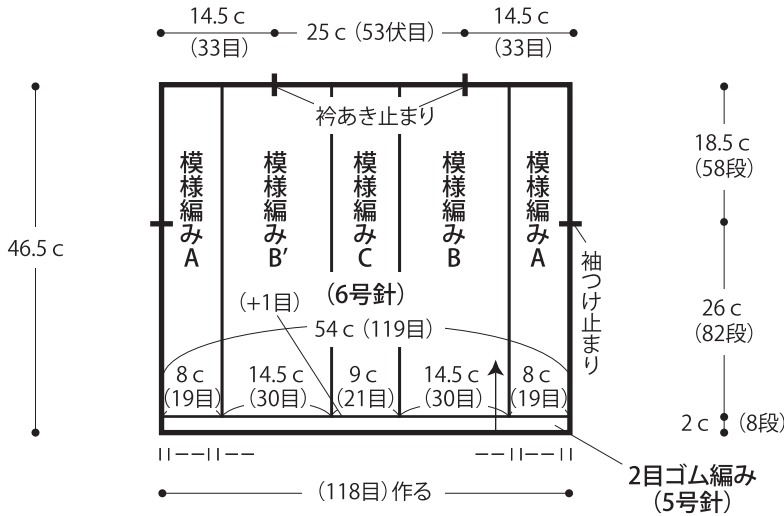
衿・・・衿ぐりから目を拾い、2目ゴム編みを輪に編みます。編み終わりは袖と同様に編みます。

まとめ・・・脇・袖下をすくいとじします。

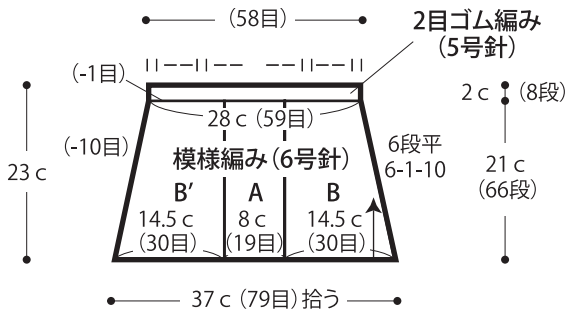
※コサージュをお好みでつけます。

★ゲージは編み手により異なります。ゲージが合わない場合は針の号数を替えて編んでください。又はゲージを取り直して編んでください。

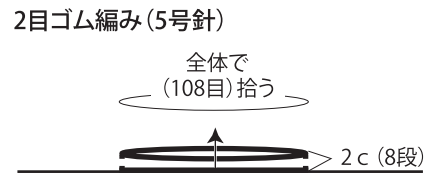
●身頃 2枚



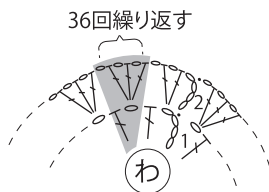
●袖



●衿



●コサージュ (カギ針5/0号)

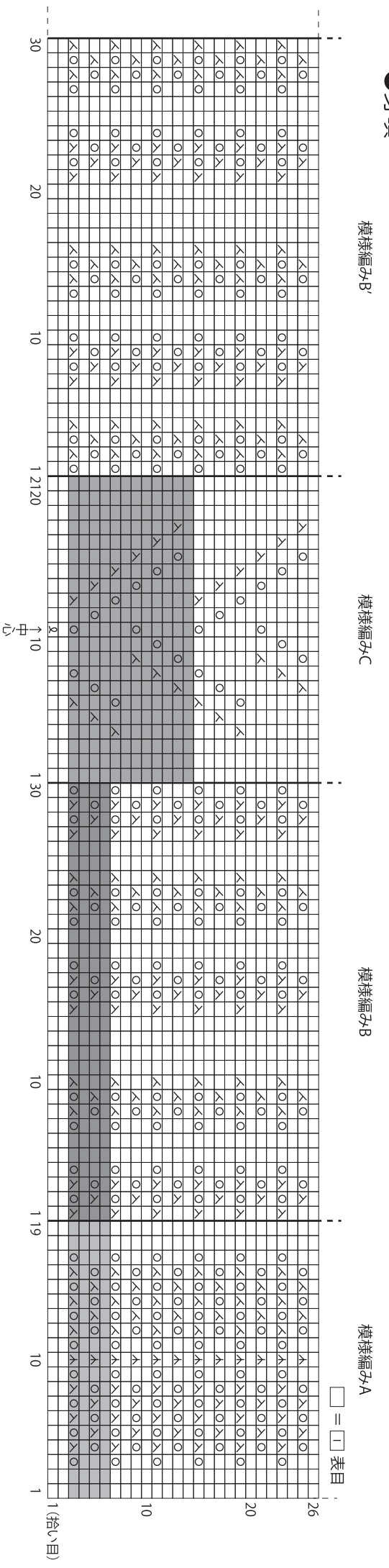


| 段数 | 目数 |
|----|----------------|
| 2 | 216 (+144目) |
| 1 | 72 (わの中に編み入れる) |



作り目のわに糸を2本結びつけ、身頃にお好みでつける

● 身頃




■ = 21目・12段1模様

■ = 30目・4段1模様

■ = 19目・4段1模様

● 袖



□ = 中上3目一度
 □ = ねじり増し目