

# プルオーバー



## ●用意する毛糸

1258-10/Madonna(マドンナ)/315g

1257-01/Caro(カーロ)/30g

48-5402/STANDARDスタンダード/15g

## ●使用針・用具(輪の箇所は4本棒針又は輪針)

カギ針5/0号、棒針4号

## ●出来上り寸法

胸囲94cm ゆき丈28.5cm 着丈54.5cm

## ●ゲージ(10cm平方)

模様編み 32.5目×14段

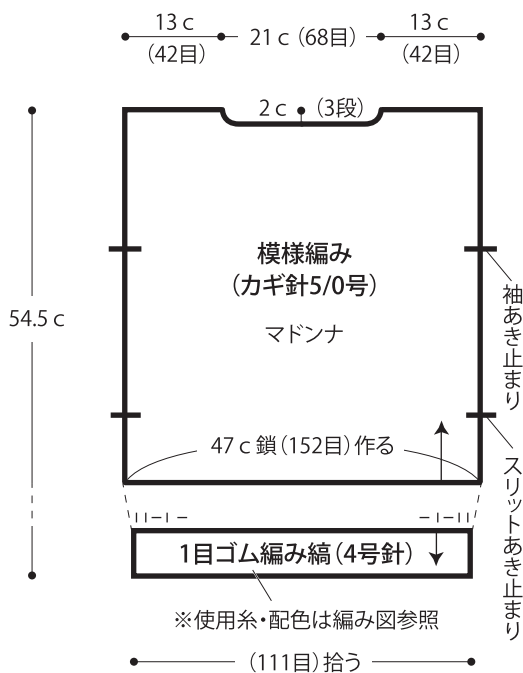
★ゲージは編み手により異なります。ゲージが合わない場合は針の号数を替えて編んでください。又はゲージを取り直して編んでください。

## ●編み方ポイント

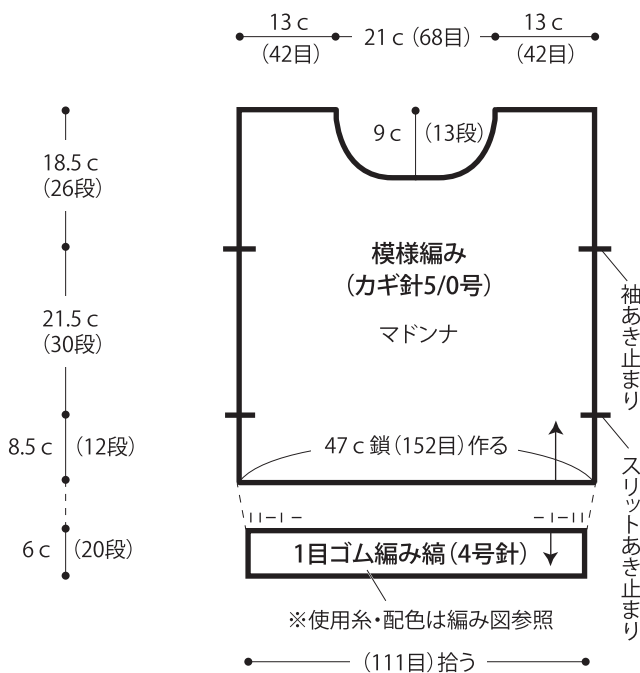
身頃・・・鎖の作り目を作り、模様編みで編みます。作り目から目を拾い、1目ゴム編み縞を編みます。編み終わりは表目は表目、裏目は裏目を編んで伏せ止めをします。

まとめ・・・肩を鎖はぎします。脇をスリットあき止まりから袖あき止まりまでを鎖とじします。衿ぐり・袖ぐりから目を拾い、1目ゴム編み縞を輪に編みます。編み終わりは、身頃裾と同様に編みます。

## ●後身頃

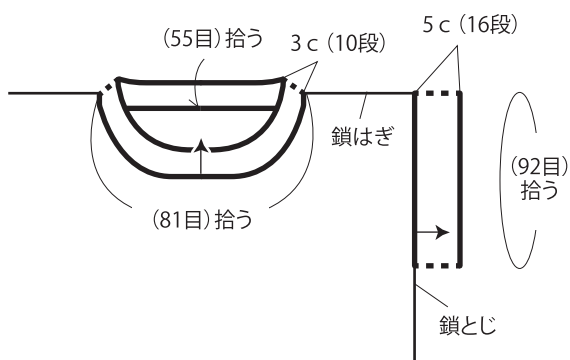


## ●前身頃




## ●まとめ 1目ゴム編み縞(4号針)

※使用糸・配色は編み図参照



## ●模様編み



↑ = 長編み表引き上げ編み目

