



# 1 5.ラグマット

23 ページの作品

## ●用意する毛糸

575-05/NEWあみーコットン(細)/630g  
 575-01・04/NEWあみーコットン(細)/各50g  
 575-03・10/NEWあみーコットン(細)/各170g

## ●使用針・用具

カギ針8/0号

## ●出来上り寸法

縦72cm 横106cm

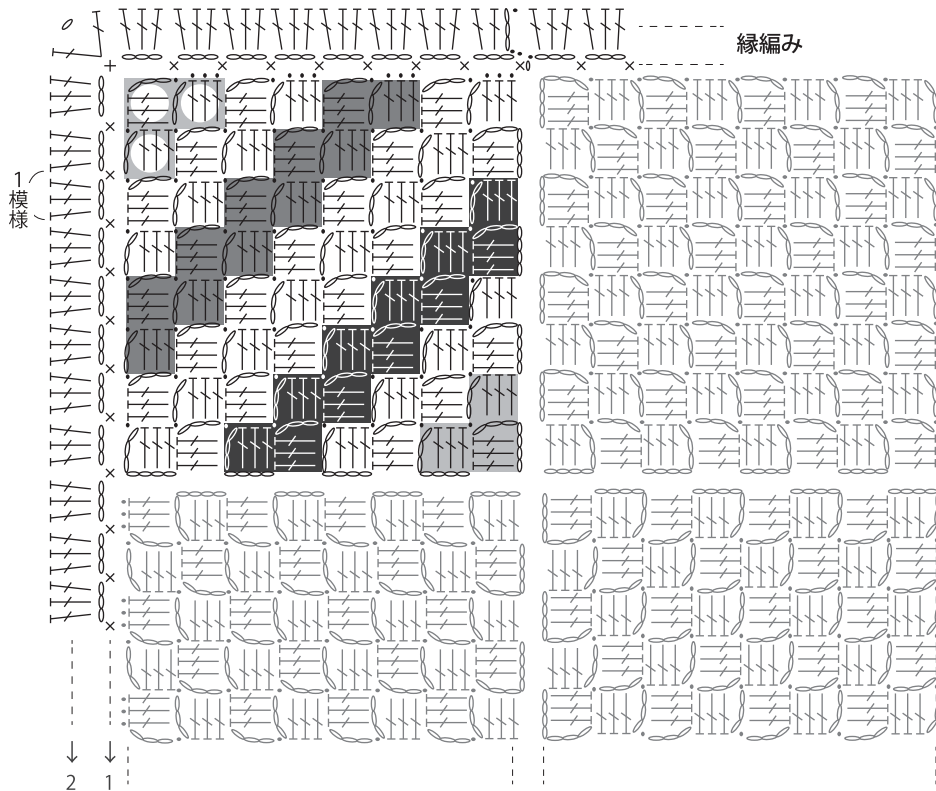
## ●ゲージ

モチーフ1枚 17cm角

## ●編み方ポイント

ラグマット・・・鎖の作り目を作り、往復編みでモチーフを24枚編みます。  
 まとめ・・・図を参照して、巻きかかります。周囲に縁編みを輪に編みます。

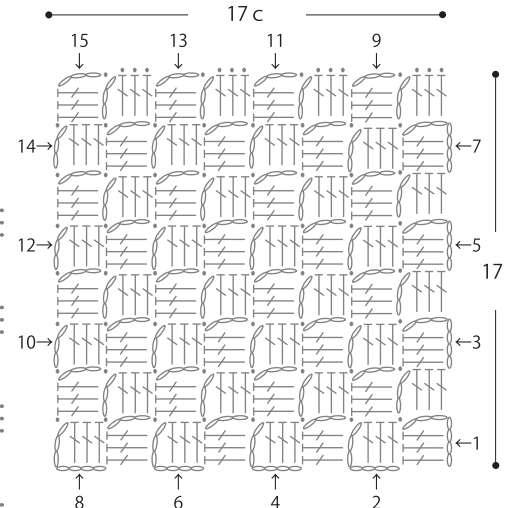
## ●ラグマット (カギ針8/0号)



## ●配色図

段	色番	色名
1・2	04	シトラスイエロー
5・6	10	コーラルピンク
10・11	03	フラミンゴピンク
14・15	01	オフホワイト
その他	05	ベイビーブルー

## ●モチーフ (カギ針8/0号)

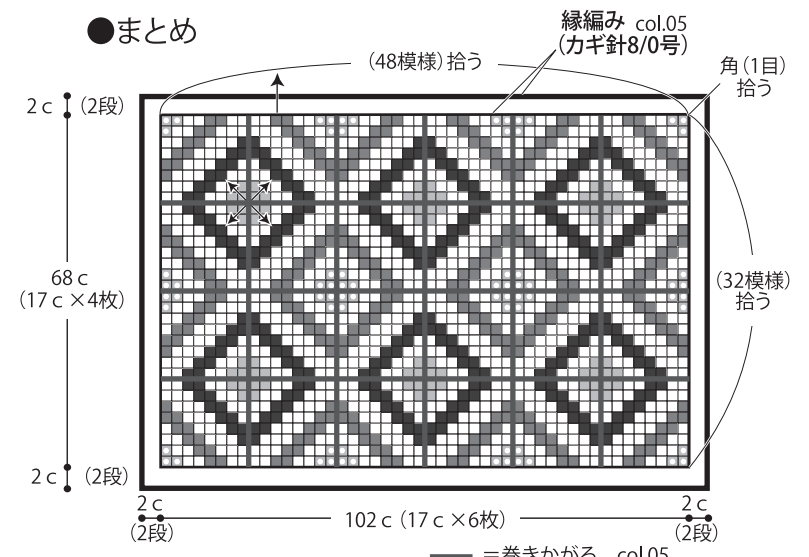


※ラグマットのモチーフの編み方はスマートフォン・携帯電話でご覧いただけます。

※パソコンからご覧いただく場合は  
 あみこもびより KNITANGE 検索  
 よりご覧ください。

※配色図を参照して、同じものを24枚編みます。  
 ※色ごとに切って編みます。

## ●まとめ



★ゲージは編み手により異なります。ゲージが合わない場合は、針の号数を変えて編んでください。又はゲージを取り直して編んでください。