

# 波模様のバッグ



## ●用意する毛糸

1238-06 / Cookie (クッキー) / 335 g  
808-07 / MIEL (ミエル) / 80 g

## ●使用針・用具

カギ針5/0号、持ち手65 cm (アイボリー) 1組

## ●出来上り寸法

入れ口100 cm 深さ30 cm (持ち手を含まない)

## ●ゲージ (10 cm 平方)

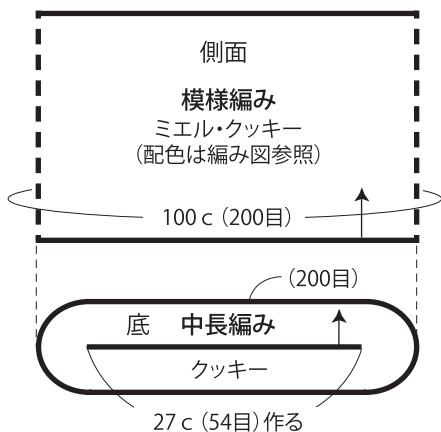
中長編み 20目 × 13.5段  
模様編み 20目 × 8段

## ●編み方ポイント

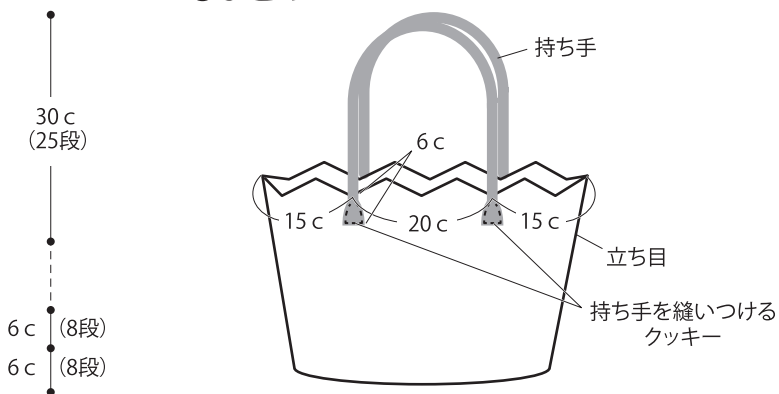
本体・・・鎖の作り目を作り、底を中長編みで増し目をしながら輪に編みます。側面は底から目を拾い、模様編みを輪に編みます。色を替える際、縦に糸を渡しながら編みます。  
まとめ・・・持ち手を指定位置に縫いつけます。

★ゲージは編み手により異なります。ゲージが合わない場合は針の号数を変えて編んでください。又はゲージを取り直して編んでください。

## ●本体 (カギ針5/0号)



## ●まとめ



## ●側面

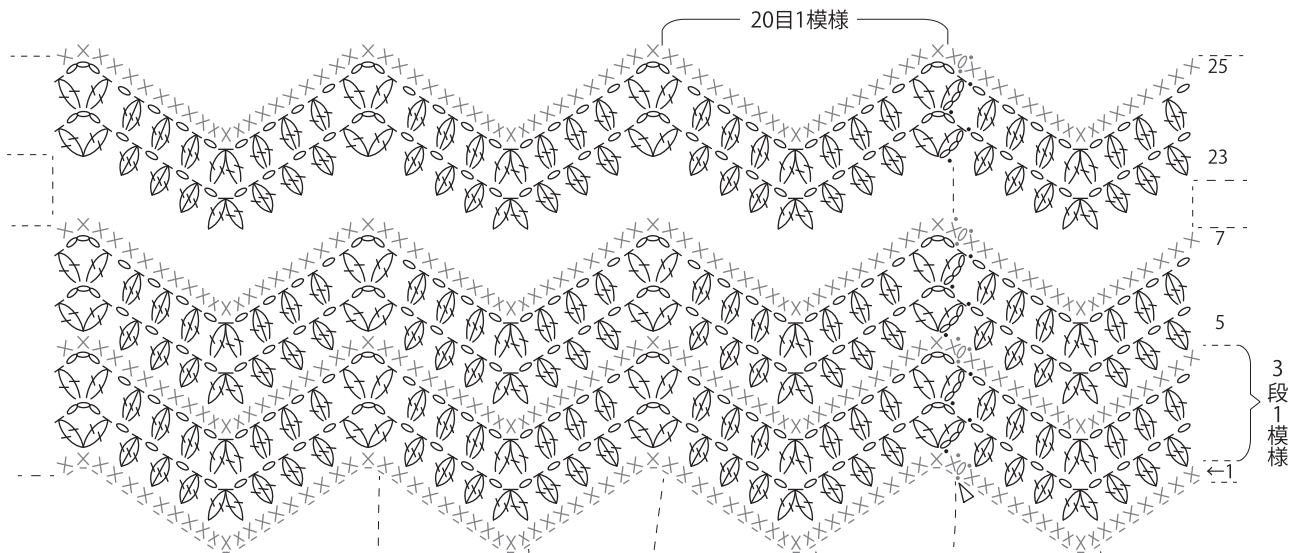
— = クッキー — = ミエル

◁ = 糸をつける

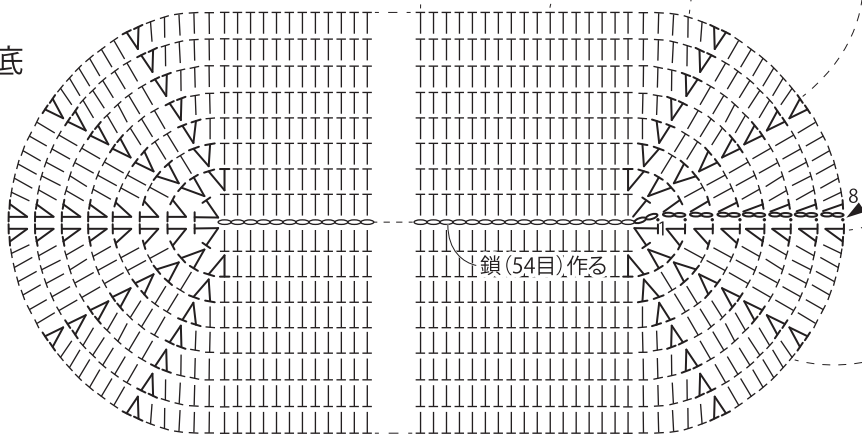
◀ = 糸を切る

◇ = 長編み2目の玉編み目

◇ = 長編み3目の玉編み目



## ●底



## ●底の増し目

段数	目数
8	200
7	188
6	176
5	164
4	152
3	140
2	128
1	116
	鎖 (54目) 作る

毎段 (+12目)