



# 1 1.ドルマン風セーター

19 ページの作品

## ●用意する毛糸

【メンズ】1202-27/HANA MERINO(ハナメリノ)/545g

【キッズ】1202-21/HANA MERINO(ハナメリノ)/250g

## ●使用針・用具(輪の箇所は4本棒針又は輪針)

棒針8号・6号

## ●出来上り寸法

【メンズ】胸囲104cm ゆき丈82cm 着丈60cm

【キッズ】胸囲74cm ゆき丈54.5cm 着丈41.5cm

## ●ゲージ(10cm平方)

模様編み 21目×26段

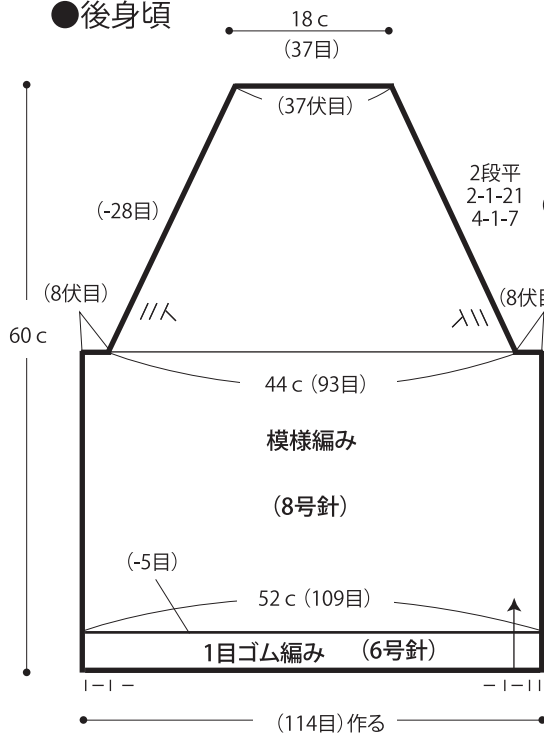
## ●編み方ポイント

身頃・袖・・・一般的な作り目を作り、1目ゴム編み、模様編みで編みます。ラグラン線は端3目立てる減目で編みます。

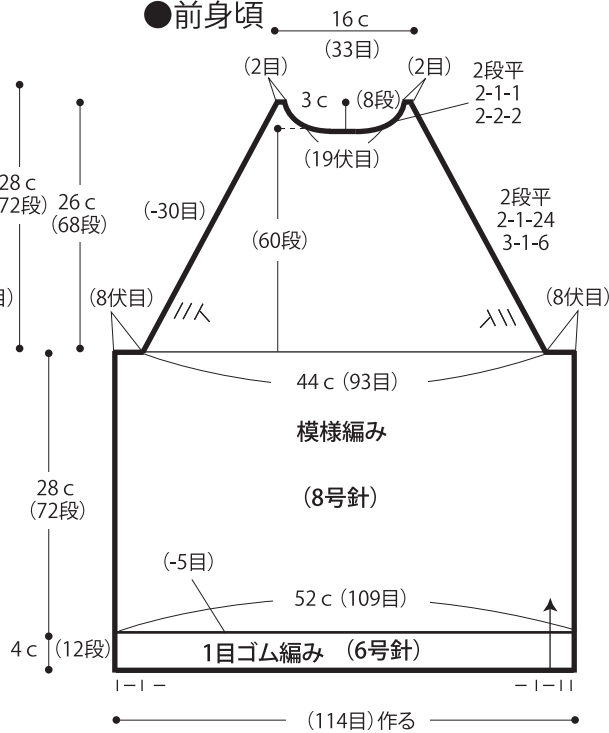
まどめ・・・ラグラン線をつくいとじします。マチをメリヤスはぎします。袖下・脇を続けてすくいとじします。衿ぐりより目を拾い1目ゴム編みを輪に編みます。編み終わりは表目は表目、裏目は裏目を編んで伏せ止めをします。

## 【メンズ】

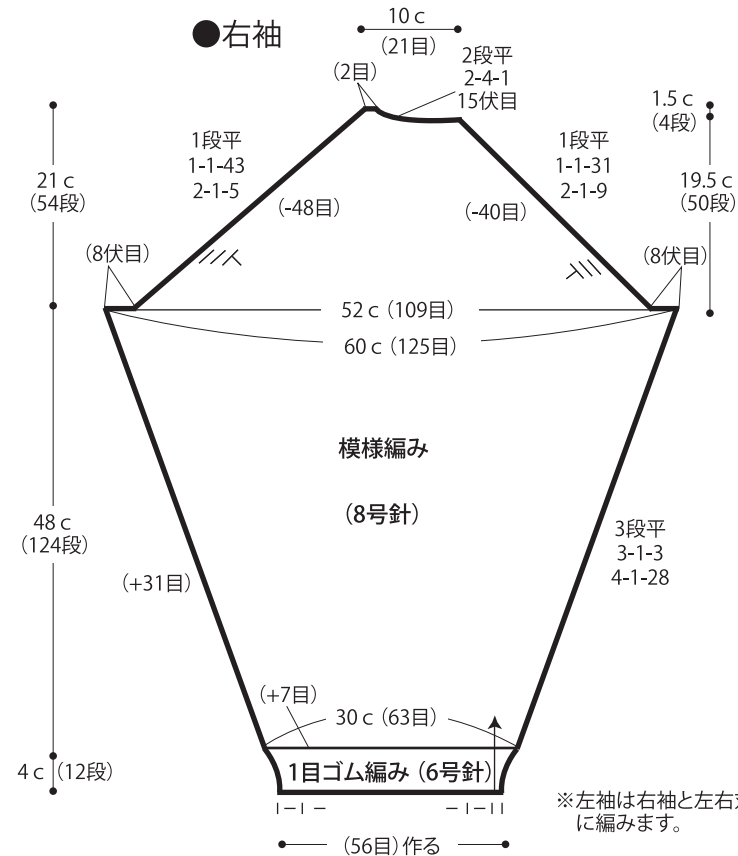
### ●後身頃



### ●前身頃

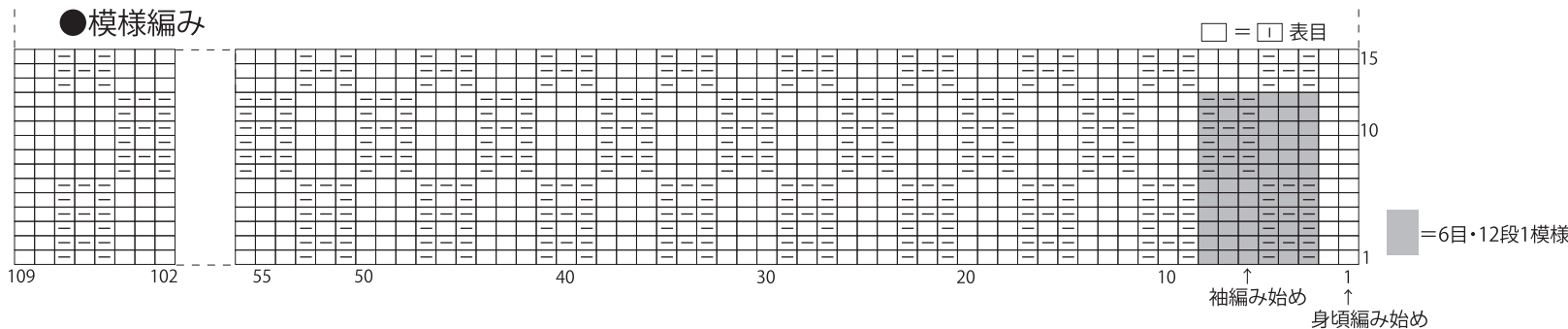


### ●右袖



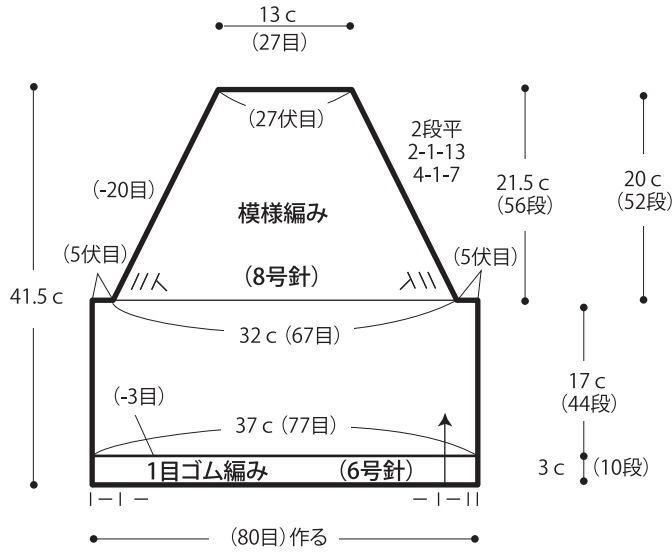
※左袖は右袖と左右対称に編みます。

### ●模様編み

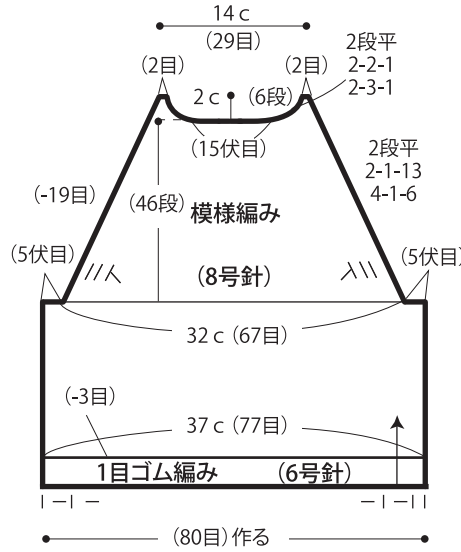


【キッズ】

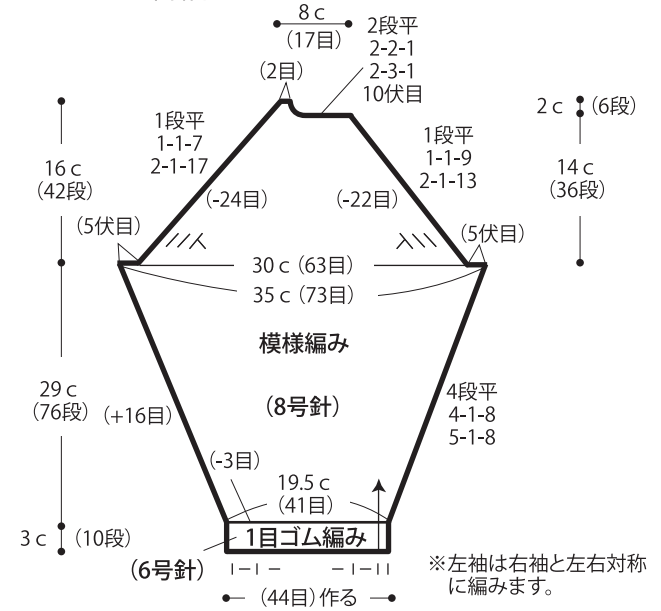
●後身頃



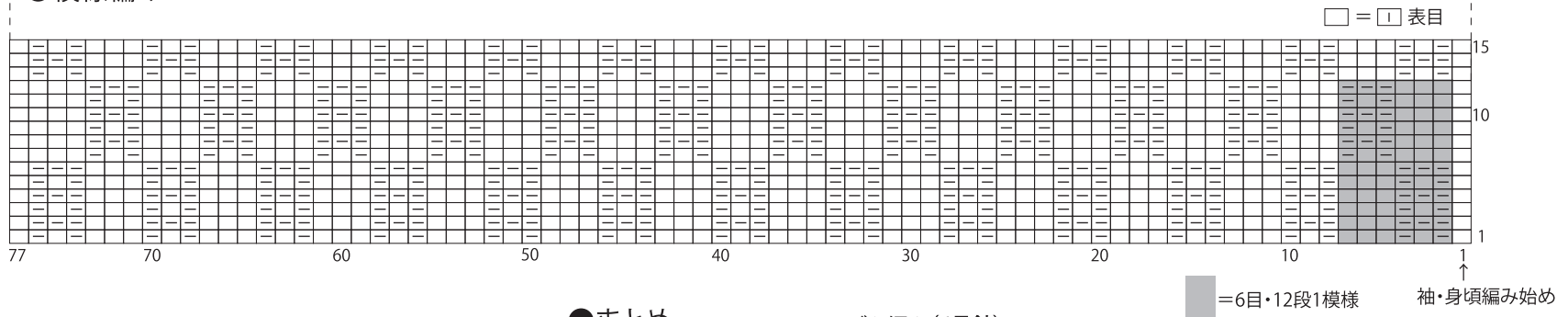
●前身頃



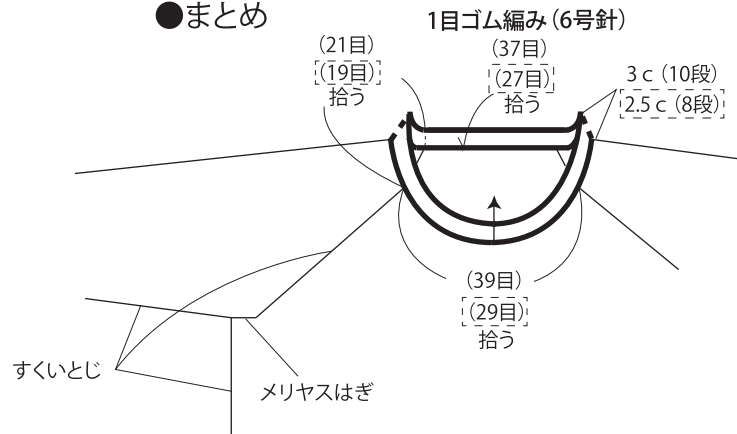
●右袖



●模様編み



●まとめ



--- = キッズ

■ = 6目・12段1模様

↑ = 袖・身頃編み始め

★ゲージは編み手により異なります。ゲージが合わない場合は、針の号数を替えて編んでください。又はゲージを取り直して編んでください。