

クッションカバー



●用意する毛糸

48-5401 / STANDARD (スタンダード) / 30g
 345-01 / Savon (サボン) / 90g
 1213-04 / Nuage (ニュアージュ) / 145g

●使用針・用具

カギ針8/0号、棒針14号、ヌードクッション37cm角
 スナップボタン10mm…5組

●出来上り寸法

37cm角

●ゲージ(10cm平方)

模様編み 18.5目×8.5段
 裏メリヤス編み 11目×16段

●編み方ポイント

パーツA…鎖の作り目を作り、模様編みで編みます。

パーツB…一般的な作り目を作り、裏メリヤス編みで編みます。編み終わりは伏せ止めをします。

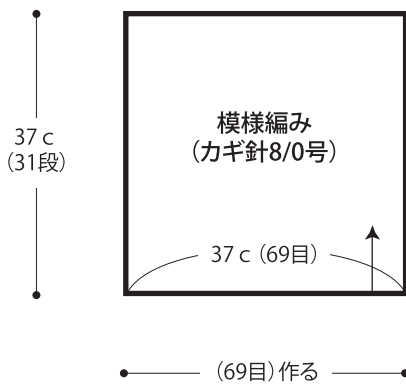
まとめ…パーツAとパーツBを外表に合わせて3辺を巻きかかります。スナップボタンをパーツA・Bに縫い付けます。

※全て2本どりで編みます。

★ゲージは編み手により異なります。ゲージが合わない場合は針の号数を変えて編んでください。又はゲージを取り直して編んでください。

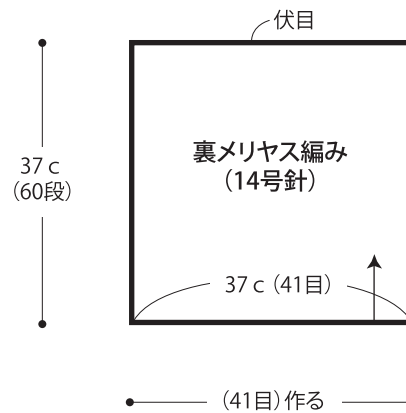
●パーツA

ニュアージュとスタンダードの2本どり

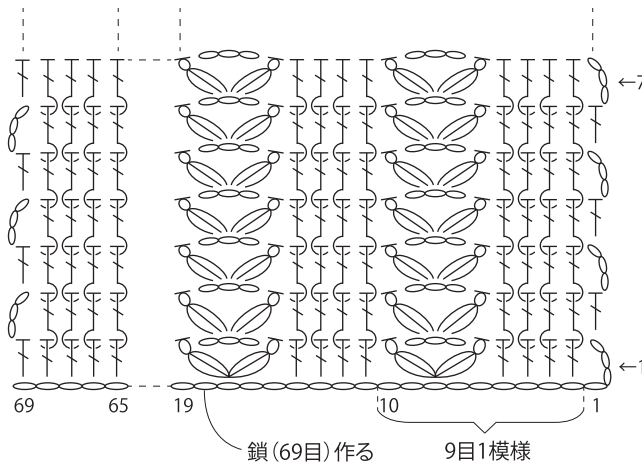


●パーツB

サボンの2本どり



●模様編み



- = 長編み表引き上げ編み目
- = 長編み裏引き上げ編み目
- = 変わり玉編み目(中長編み3目)

●まとめ

