



マット



●用意する毛糸

1238-02/ Cookie (クッキー) / 45g
 1238-04/ Cookie (クッキー) / 125g
 1238-05/ Cookie (クッキー) / 90g
 1238-06/ Cookie (クッキー) / 70g

●使用針・用具

カギ針7/0号

●出来上り寸法

横76cm 縦44cm

●ゲージ

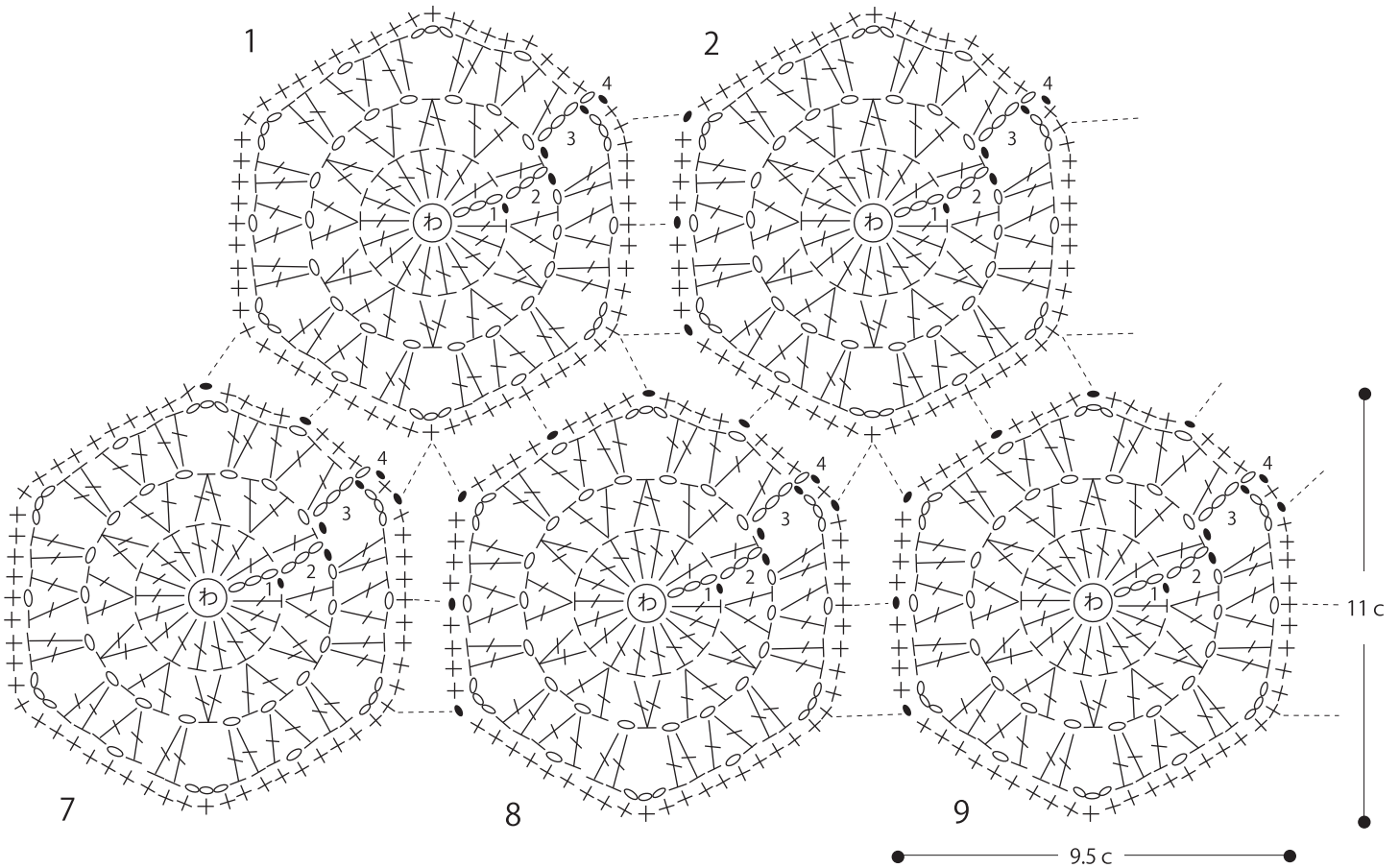
モチーフ(1枚) 9.5c × 11c

●編み方ポイント

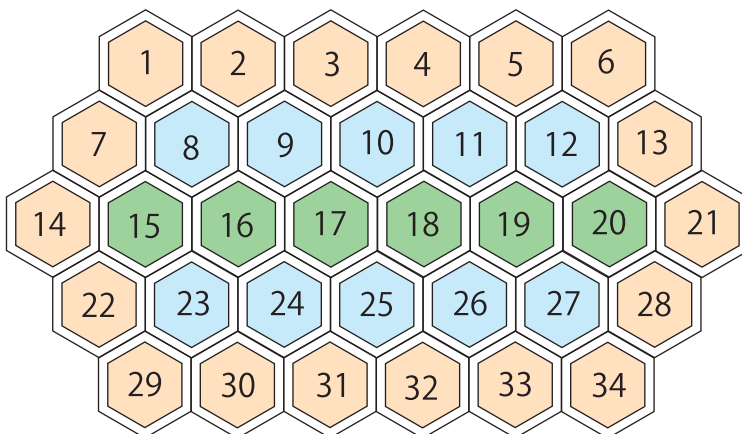
「本体・・・輪の作り目を作り、モチーフを編みます。2枚目からは最終段でつなぎながら編みます。」

★ゲージは編み手により異なります。ゲージが合わない場合は針の号数を変えて編んでください。又はゲージを取り直して編んでください。

●モチーフの編み方とつなぎ方 (カギ針7/0号)





●配色図




1~34 = 編みつなぐ順番

1段め~3段めの配色

 = col.02

 = col.04

 = col.06

※4段めはすべてcol.05で編みます