



# 04.七分袖ボーダーセーター

10 ページの作品

●用意する毛糸

351-01/orgabits One (オーガビットワン) / 115g  
1221-4/Hensel (ヘンゼル) / 60g

●使用針・用具

棒針5号・7号

●出来上り寸法

胸囲96cm ゆき丈55.5cm 着丈57.5cm

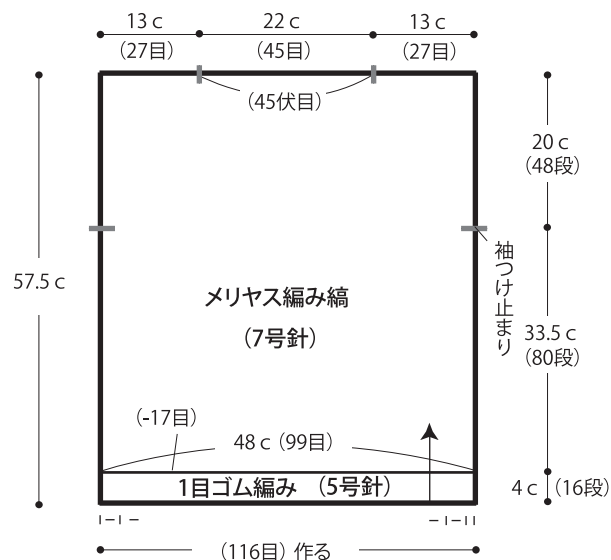
●ゲージ(10cm平方)

メリヤス編み縞 20.5目×24段

●編み方ポイント

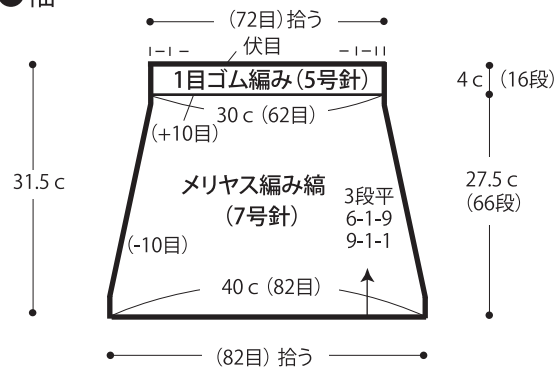
身頃・・・一般的な作り目を作り、1目ゴム編み、メリヤス編み縞で編みます。同じものを2枚編みます。肩を引き抜きはぎします。  
袖・・・袖ぐりより目を拾い、メリヤス編み縞、1目ゴム編みで編み、編み終わりは表目は表目、裏目は裏目を編んで伏せ止めます。  
まとめ・・・脇・袖下を続けてすくいとします。

●身頃 (2枚)

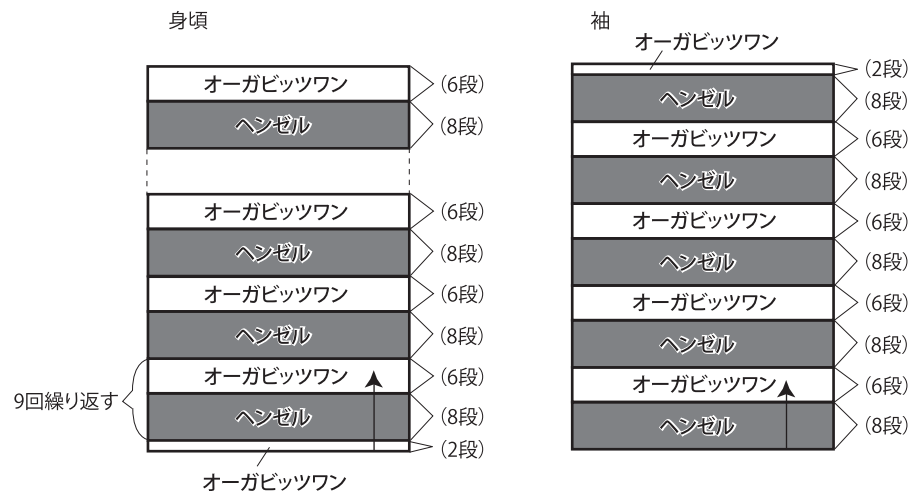


※裾、袖口の1目ゴム編みはオーガビットワンで編みます。

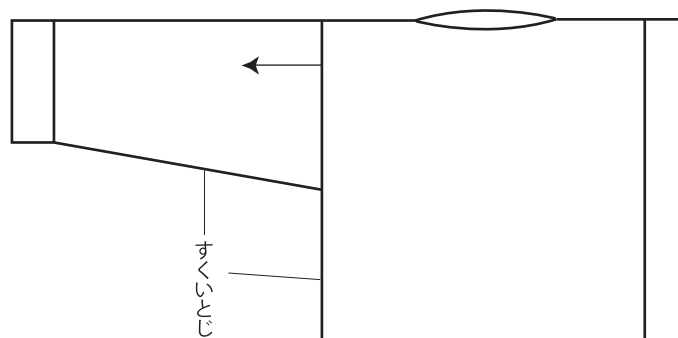
●袖



●配色図 メリヤス編み縞 (7号針)



●まとめ



★ゲージは編み手により異なります。ゲージが合わない場合は、針の号数を変えて編んでください。又はゲージを取り直して編んでください。