



02.リネンカーディガン

06 ページの作品

●用意する毛糸

370-02/graceful linen (グレイスフルリネン) 極細/50g
 370-18/graceful linen (グレイスフルリネン) 極細/245g

●使用針・用具

棒針2号・4号、縄編み針
 ボタン A-237-15...直径15mm6個

●出来上り寸法

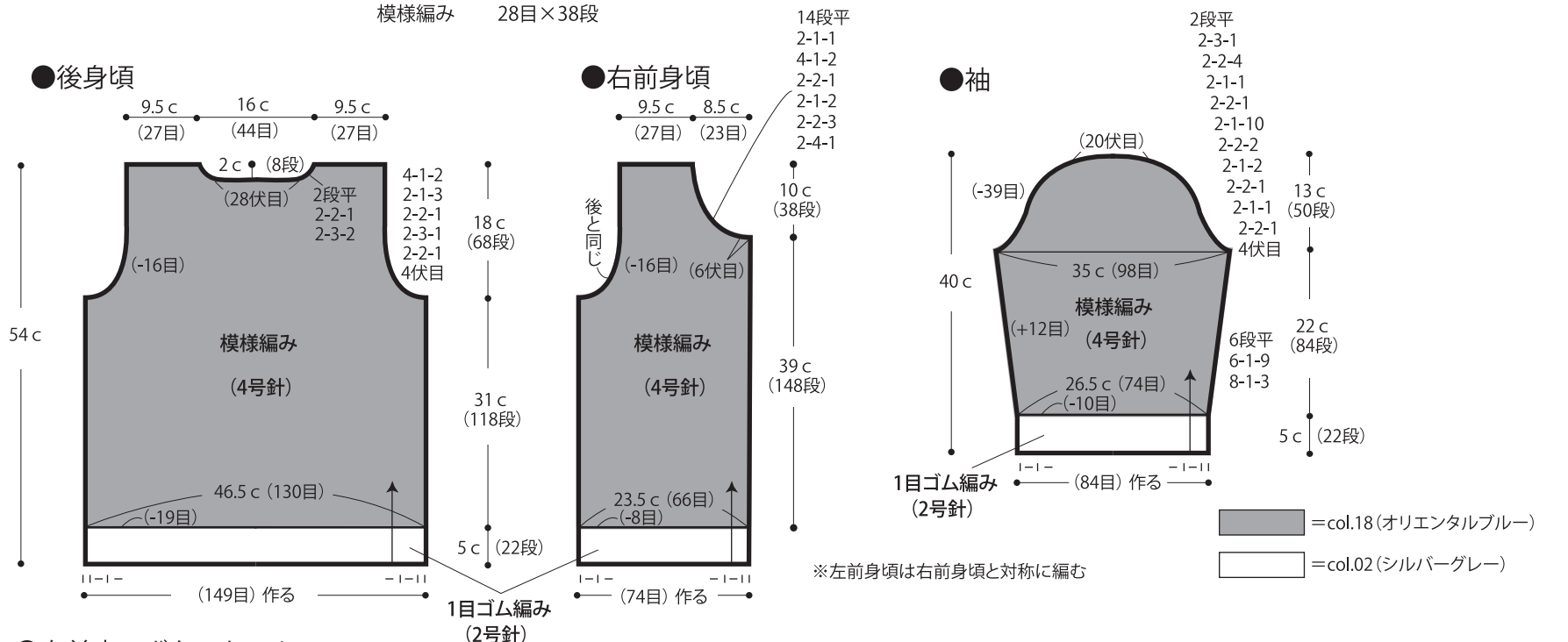
胸囲96cm 背肩幅35cm 着丈54cm 袖丈40cm

●ゲージ(10cm平方)

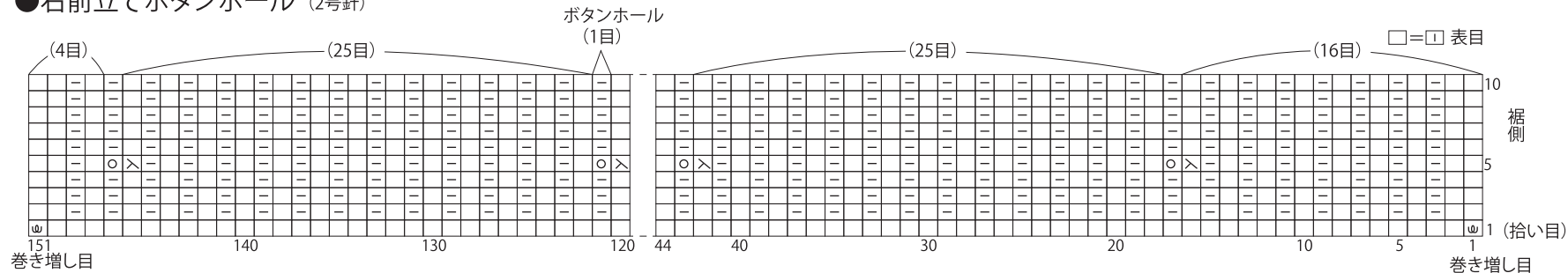
模様編み 28目×38段

●編み方ポイント

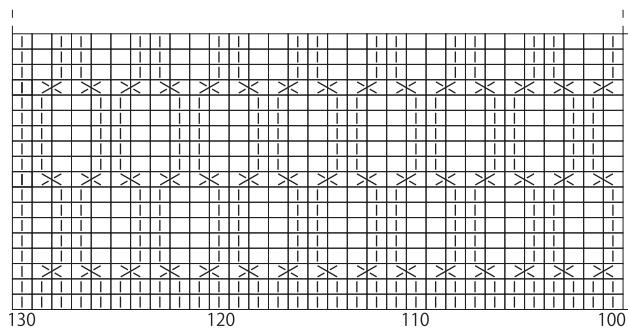
身頃・袖・・・一般的な作り目を作り、1目ゴム編み、模様編みで編みます。左前身頃は右前身頃と対称に編みます。
 まとめ・・・肩は引き抜きはぎ、脇と袖下はすくいとじをします。衿ぐり、前立ては身頃から目を拾い、1目ゴム編みで編みます。編み終わりは表目は表目、裏目は裏目を編んで伏せ止めをします。右前立ては、ボタンホールを作りながら編みます。袖を身頃に引き抜きとじでつけます。
 ※すべて2本どりで編みます。





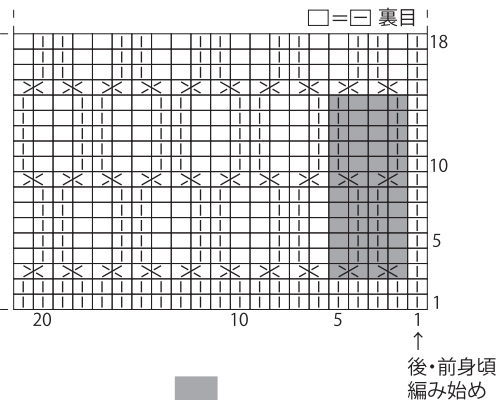
●右前立てボタンホール (2号針)




●模様編み (4号針)

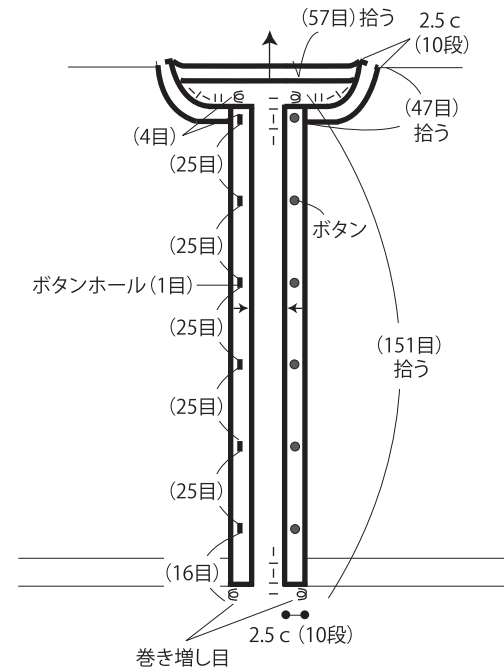


 = 右上1目交差目
 = 左上1目交差目



 = 4目・12段1模様

●衿・前立て 1目ゴム編み (2号針) col.02 (シルバーグレー)



★ゲージは編み手により異なります。ゲージが合わない場合は、針の号数を変えて編んでください。又はゲージを取り直して編んでください。

Copyright © Gosyo Co.,Ltd. All Rights Reserved.