



1 1.アラン模様サマーニットキャップ

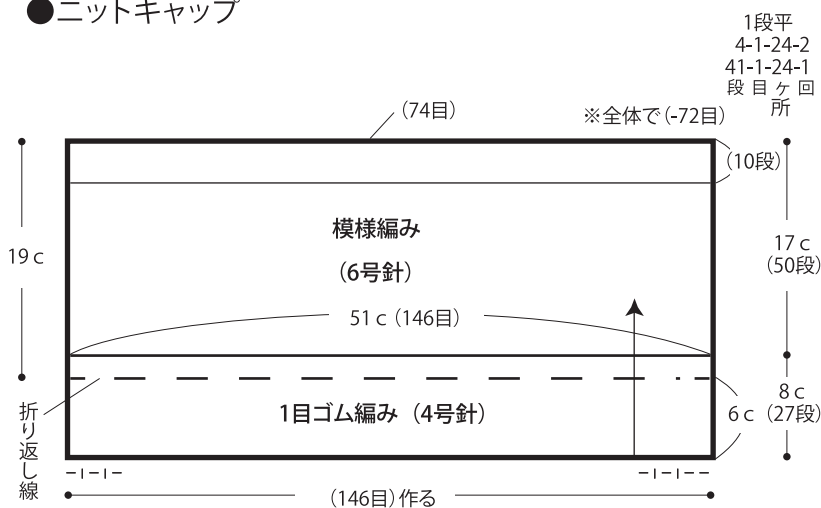
21 ページの作品

- 用意する毛糸
665-10/コットン・ニード(S)/75g
- 使用針・用具
棒針4号・6号、縄編み針
- 出来上り寸法
かぶり口51cm 深さ19cm(折り返した状態)
- ゲージ(10cm平方)
模様編み 28.5目×29.5段


●編み方ポイント

ニットキャップ・・・一般的な作り目を作り、1目ゴム編み、模様編みで編みます。最後10段で減目をします。
まとめ・・・最終段の目に糸を通してしぼります。脇は図を参照してくださいとします。

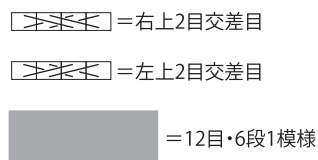
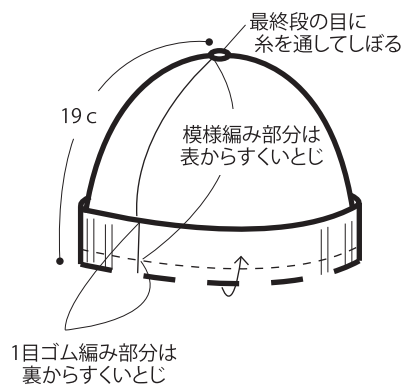
●ニットキャップ



●編み図



●まとめ



★ゲージは編み手により異なります。ゲージが合わない場合は、針の号数を変えて編んでください。又はゲージを取り直して編んでください。