



07.リゾートハット

14 ページの作品

●用意する毛糸

663-73/Raffia(ラフィア)/95g
663-89/Raffia(ラフィア)/30g

●使用針・用具

カギ針6/0号

●出来上り寸法

編み図参照

●ゲージ(10cm平方)

細編み 17目×20段

模様編み 18.5目×21段

●編み方ポイント

トップ・サイド・・・わの作り目を作り、細編みで増し目をしながら編みます。サイドは増減なしで、細編みで編みます。ブリム・・・サイドから続けて、模様編みで増し目をしながら編みます。縁編みを1段輪に編みます。

●トップの増し目

| 段数 | 目数 |
|----|-----------|
| 17 | 98 (+7目) |
| 16 | 91 (増減なし) |
| 15 | 91 (+7目) |
| 14 | 84 (増減なし) |
| 13 | 84 (+7目) |
| 12 | 77 (増減なし) |
| 11 | 77 |
| 10 | 70 |
| 9 | 63 |
| 8 | 56 |
| 7 | 49 |
| 6 | 42 |
| 5 | 35 |
| 4 | 28 |
| 3 | 21 |
| 2 | 14 |
| 1 | 7 |

每段 (+7目)
(わの中に編み入れる)

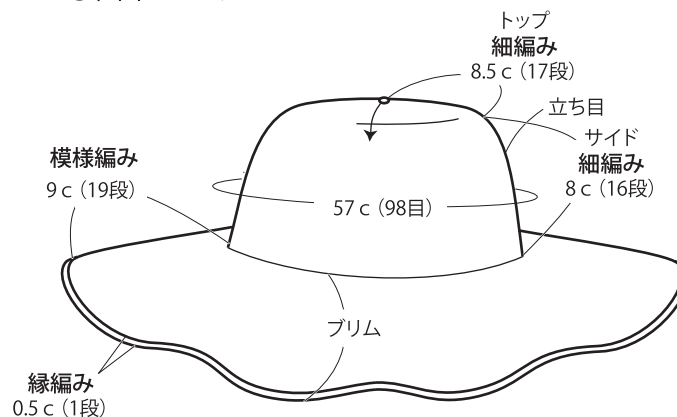
●サイド

| 段数 | 目数 |
|----|-----------|
| 16 | 98 (増減なし) |
| 5 | |
| 1 | |

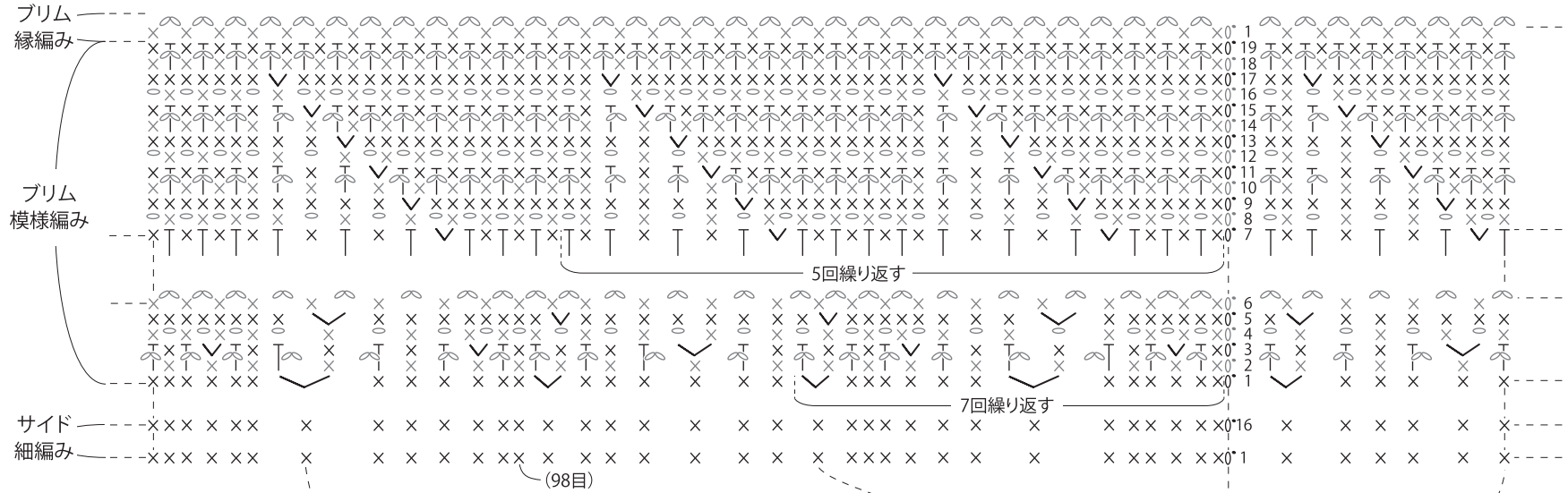
●ブリムの増し目

| 段数 | 目数 |
|----|------------|
| 1 | 200 ...縁編み |
| 19 | 200 (増減なし) |
| 18 | 200 |
| 17 | 200 |
| 16 | 190 |
| 15 | 190 |
| 14 | 180 |
| 13 | 180 (増減なし) |
| 12 | 170 (+10目) |
| 11 | 170 |
| 10 | 160 |
| 9 | 160 |
| 8 | 150 |
| 7 | 150 |
| 6 | 140 |
| 5 | 140 (増減なし) |
| 4 | 126 (+14目) |
| 3 | 126 |
| 2 | 112 |
| 1 | 112 |

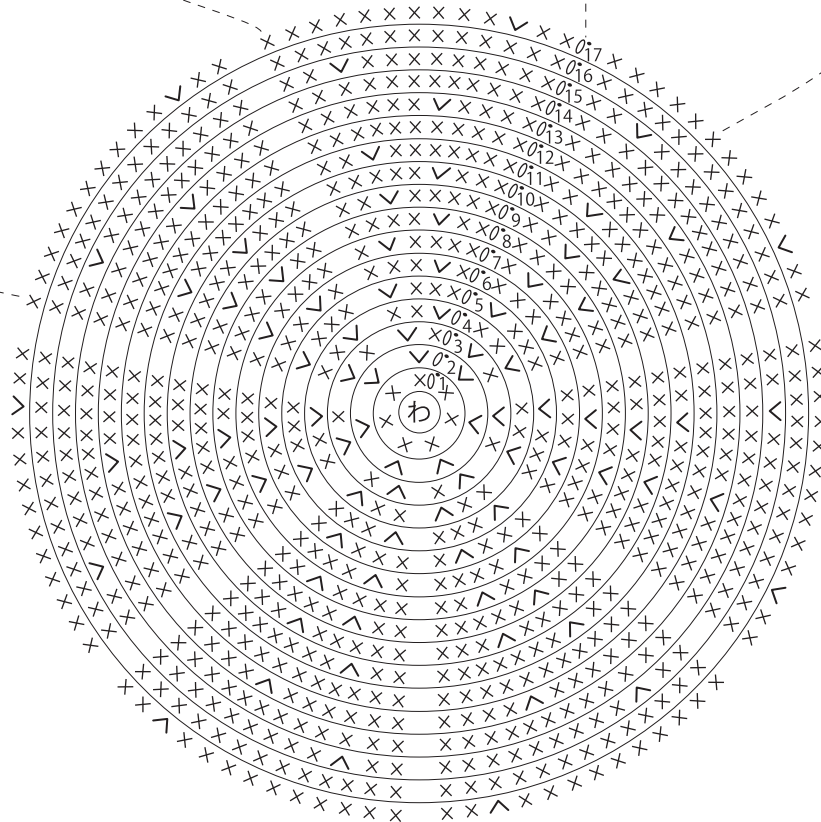
●出来上がり



●編み図 (カギ針6/0号)



トップ
細編み



— = col.73 (サンドベージュ)
 — = col.89 (レイヴンブラック)

┆ = 前段の鎖(2目)を手前に倒して、
 前々段に編む。

★ゲージは編み手により異なります。ゲージが合わない場合は、針の号数を変えて編んでください。又はゲージを取り直して編んでください。