



11. カーディガンとセーター (メンズ)

- 用糸する毛糸
214-7/ソフトメリノ/200g 214-10/ソフトメリノ/75g
214-14/ソフトメリノ/35g

- 使用針・用具(輪の箇所は4本棒針又は輪針)
棒針6号、4号

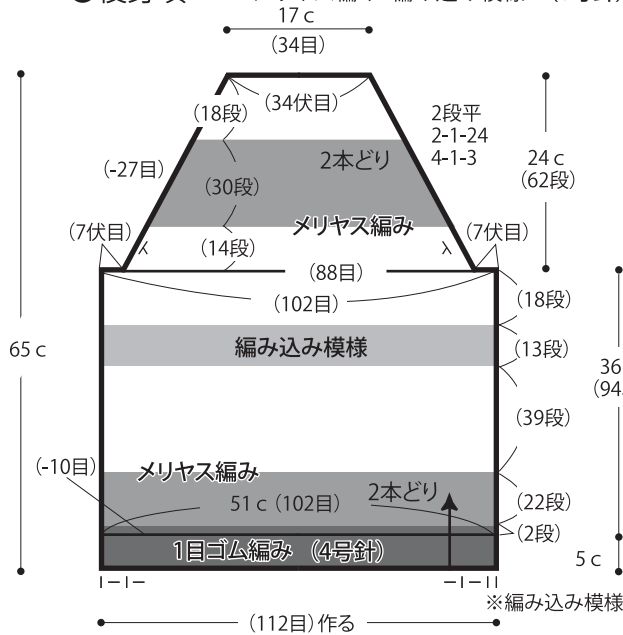
- 出来上り寸法
胸囲102cm ゆき丈81.5cm 着丈65cm

- ゲージ(10cm平方)
編み込み模様、メリヤス編み(ソフトメリノ) > 20目×26段
メリヤス編み(カメレオンカメラ)2本どり

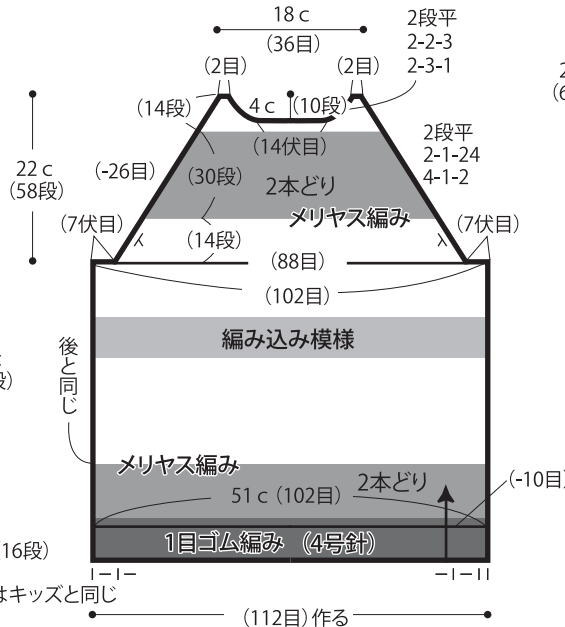
●編み方ポイント

身頃・袖・・・一般的な作り目を作り、1目ゴム編み、メリヤス編み、編み込み模様で編みます。ラグラン線は端1目立てる減目で編みます。
まどめ・・・ラグラン線をつくいとじします。衿ぐりより目を拾い、1目ゴム編みを輪に編みます。編み終わりは表目は表目、裏目は裏目を編んで伏せ止めます。マチをメリヤスはぎします。脇と袖下を続けてすくいとじします。
※カメレオンカメラは2本どりで編みます。

●後身頃

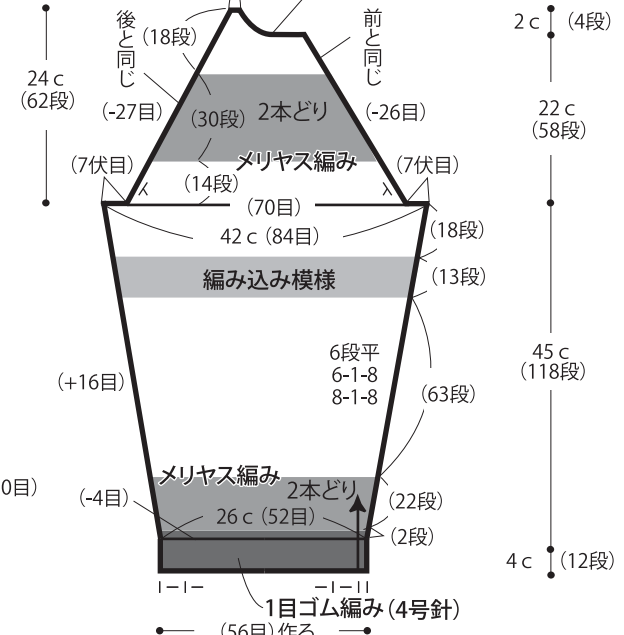


●前身頃



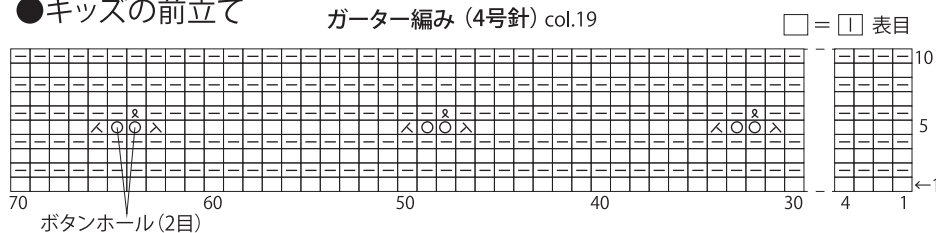
偶数

●右袖

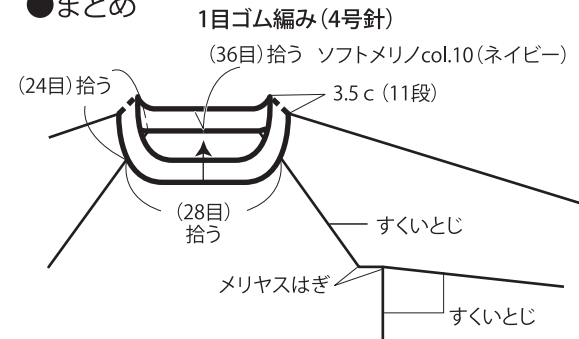


- 編み込み模様 =ソフトメリノcol.10(ネイビー)・col.14(ブルーグレー)
- =ソフトメリノcol.7(ブラウン)
- メリヤス編み =カメレオンカメラcol.08(オーシャン)を2本どり
- =ソフトメリノcol.10(ネイビー)

●キッズの前立て



●まどめ



★ゲージは編み手により異なります。ゲージが合わない場合は、針の号数を変えて編んでください。又はゲージを取り直して編んでください。