



09.ペアセーター(レディース)

16 ページの作品

●用意する毛糸

1213-02/Nuage(ニュアージュ)/460g

●使用針・用具(輪の箇所は4本棒針又は輪針)

棒針9号・7号

●出来上り寸法

胸囲95cm ゆき丈72cm 着丈50cm

●ゲージ(10cm平方)

メリヤス編み 17目×25段

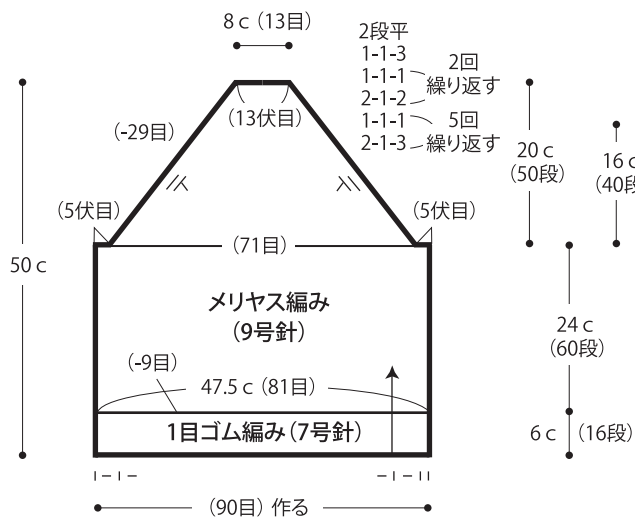
模様編み 19目×24段

●編み方ポイント

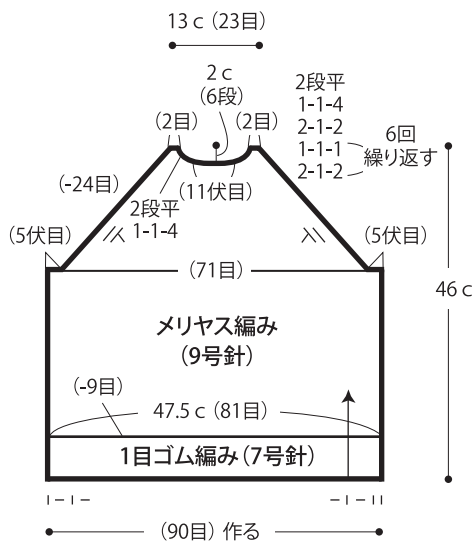
身頃・袖・・・一般的な作り目を作り1目ゴム編みを編み、身頃はメリヤス編み、袖は模様編みで編みます。ラグラン線は端2目立てる減目で編みます。

まとめ・・・ラグラン部分はすくいとじ、脇のマチ部分はメリヤスはぎで合わせます。脇から続けて袖下をすくいとじします。衿ぐりより目を拾い、1目ゴム編みを輪に編みます。編み終わりは表目は表目、裏目は裏目を編んで伏せ止めをします。

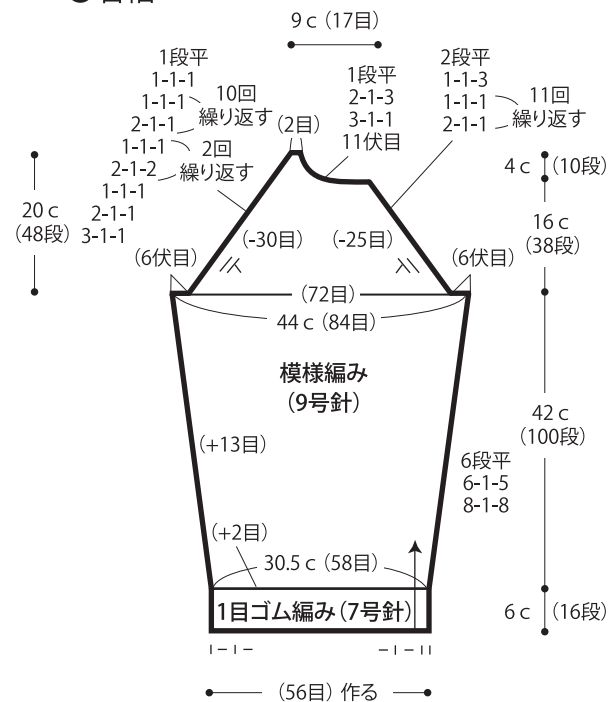
●後身頃



●前身頃

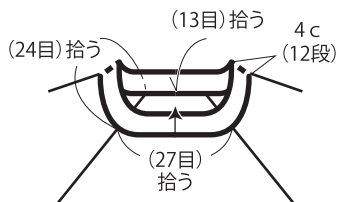


●右袖



※左袖は右袖と対称に編みます。


●衿 1目ゴム編み(7号針)



●右袖編み図

模様編み

□ = □ 表目



★ゲージは編み手により異なります。ゲージが合わない場合は、針の号数を変えて編んでください。又はゲージを取り直して編んでください。