



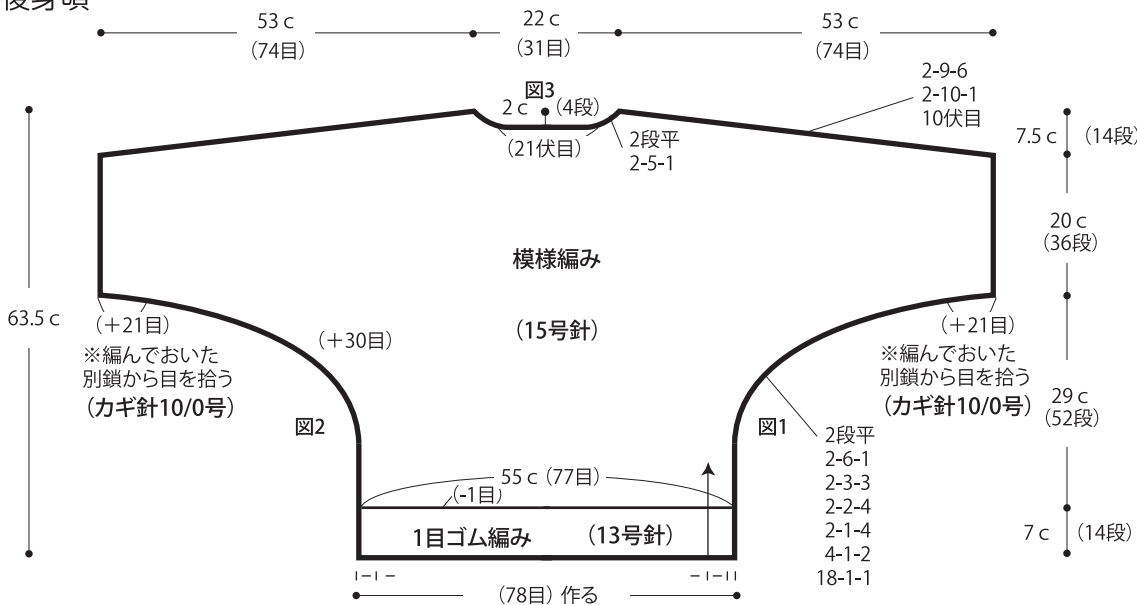
06. オーバーサイズセーター

11 ページの作品

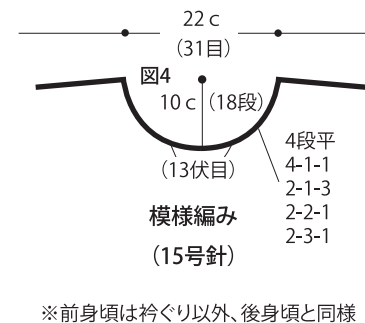
- 用意する毛糸
683-17/nimes(ニーム) (M) / 440g
- 使用針・用具 (輪の箇所は4本棒針又は輪針)
棒針15号・13号、カギ針10/0号
- 出来上り寸法
ゆき丈71cm 着丈63.5cm
- ゲージ(10cm平方)
模様編み 14目×18段

- 編み方ポイント
身頃・・・別鎖(21目)を4本編み、準備します。一般的な作り目を作り、1目ゴム編み、模様編みで編みます。
まとめ・・・肩を引き抜きはぎします。脇と袖下をすくいとじします。袖口、衿ぐりから目を拾い、1目ゴム編みで輪に編みます。編み終わりは表目は表目、裏目は裏目を編んで伏せ止めをします。
※すべて2本どりで編みます。

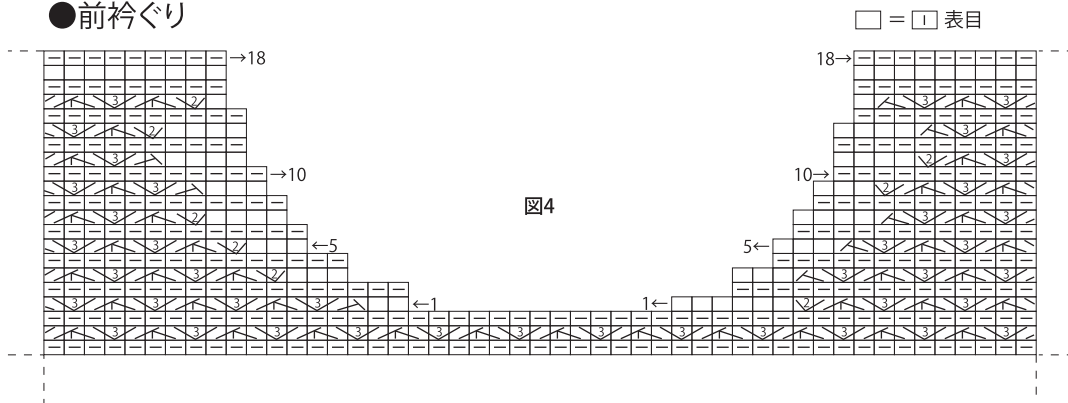
●後身頃



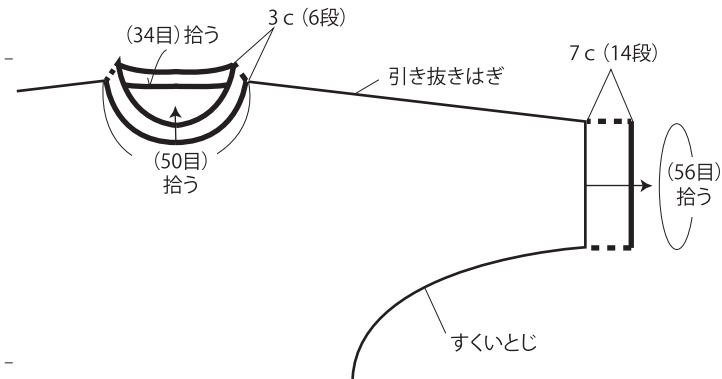
●前衿ぐり



●前衿ぐり



●まとめ 1目ゴム編み(13号針)



□ = □ 表目

Ⓜ = 巻き増し目

△ = 左上3目一度

⊙ = 裏目3目の編出し増し目

Ⓜ = 巻き増し目

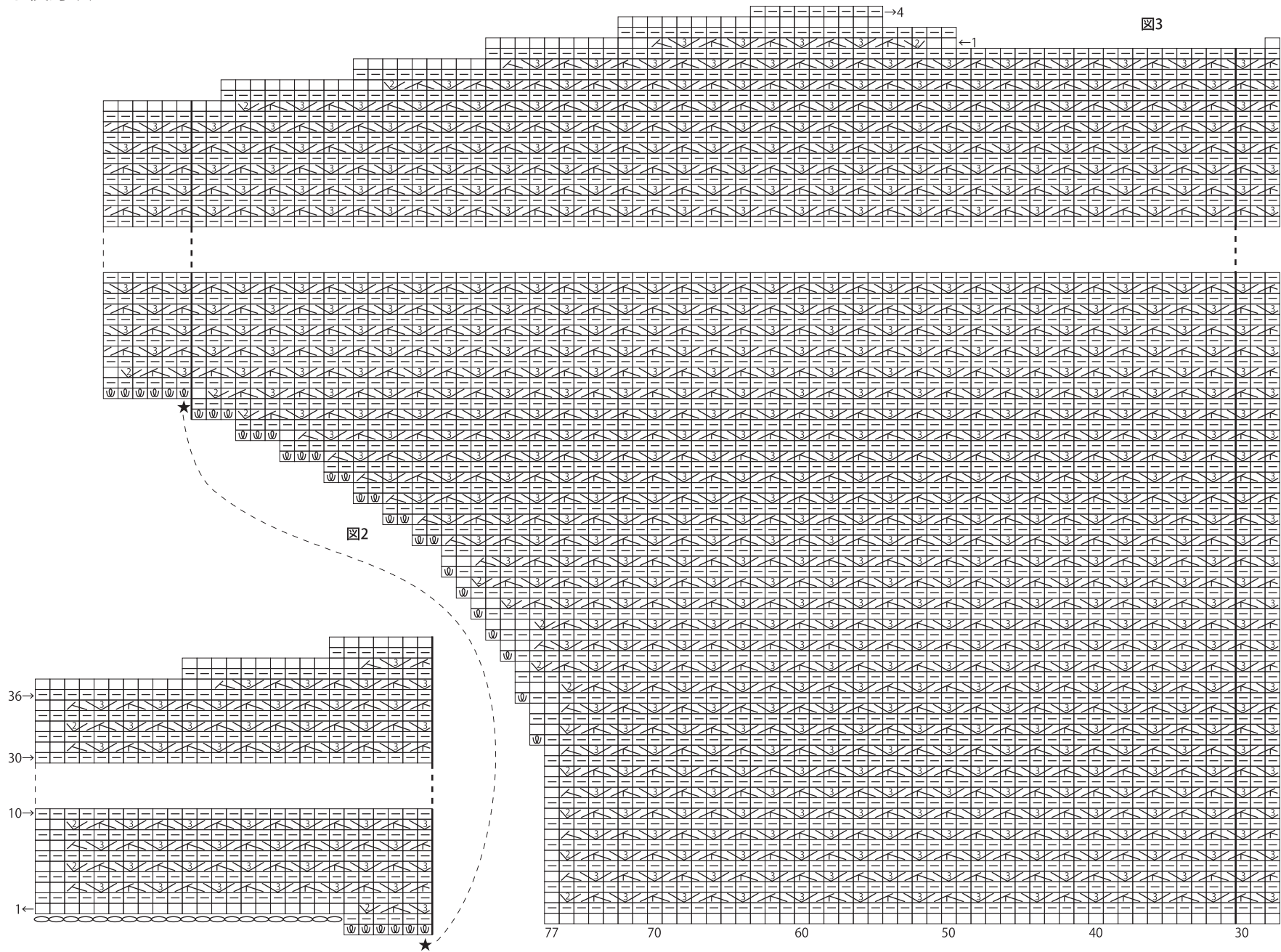
● 模様編み

※セーターの模様編みの編み方はスマートフォン・携帯電話でご覧いただけます。

※パソコンからご覧いただく場合は
あみこもびより KNITANGE 検索
よりご覧ください。

Copyright © Gosyo Co.,Ltd. All Rights Reserved.

●後身頃



★ゲージは編み手により異なります。ゲージが合わない場合は、針の号数を変えて編んでください。又はゲージを取り直して編んでください。