

# ＊ ガーターカーディガン ＊



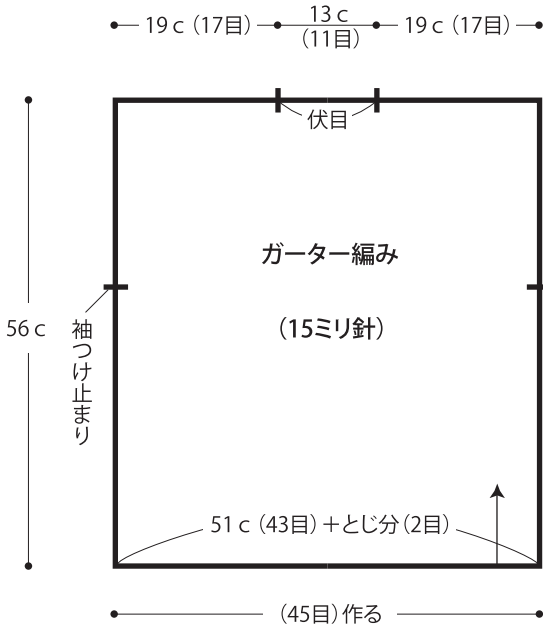
- 用意する毛糸  
815-03/NORN(ノルン)/720g
- 使用針・用具  
棒針15ミリ、カギ針10ミリ
- 出来上り寸法  
胸囲102cm ゆき丈72cm 着丈57.5cm
- ゲージ(10cm平方)  
ガーター編み 8.5目×16段

## ●編み方ポイント

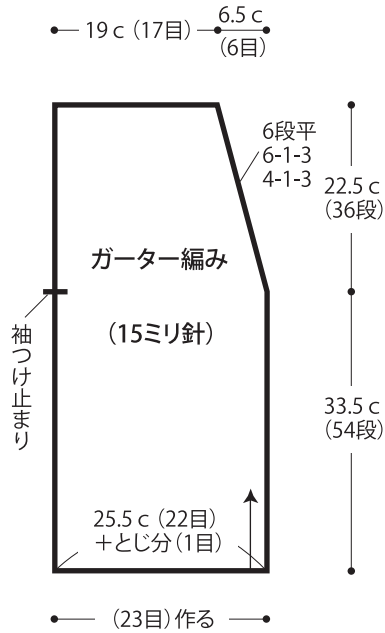
身頃…一般的な作り目を作り、ガーター編みで編みます。袖つけ止まりに糸印をつけます。肩をかぶせはぎします。  
 袖…身頃の袖ぐりから目を拾い、ガーター編みを編みます。編み終わりは伏せ止めをします。  
 まとめ…脇・袖下を続けてすくいとじをします。裾と袖口に細編みを編みます。

★ゲージは編み手により異なります。ゲージが合わない場合は針の号数を変えて編んでください。又はゲージを取り直して編んでください。

## ●後身頃

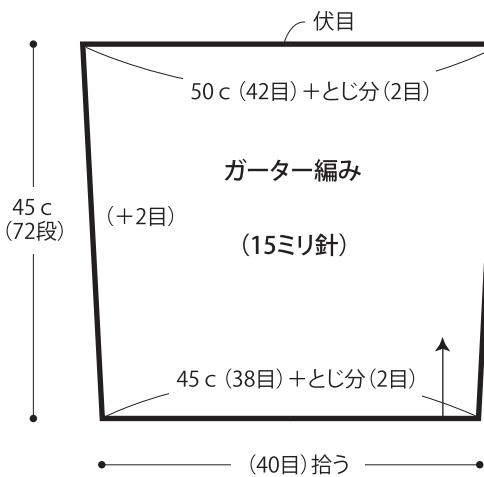


## ●右前身頃



※左前身頃は右前身頃と対称に編みます。

## ●袖



## ●まとめ (カギ針10ミリ)

