

＊ボーダーセーター(キッズ)＊



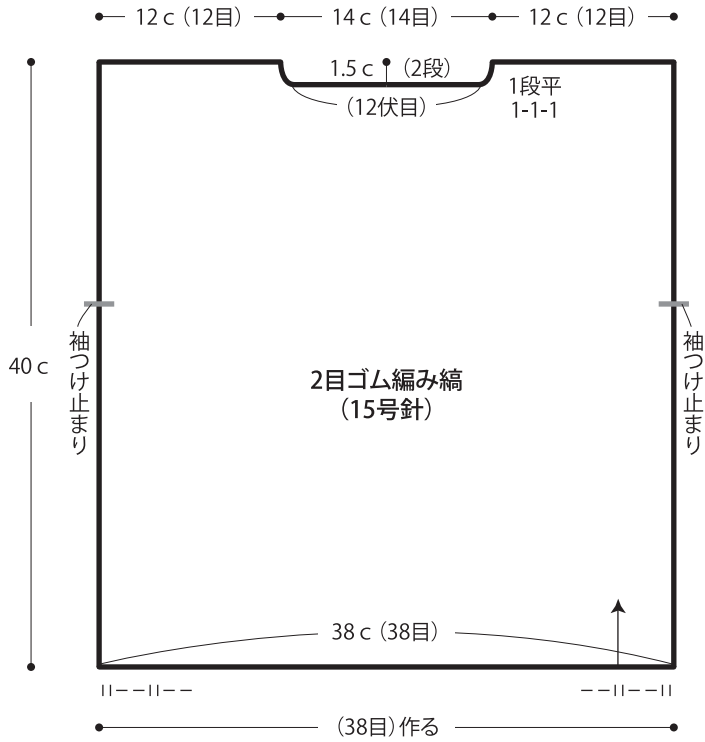
- 用意する毛糸
209-12/ベーシック極太/95g
1231-02/Rollo(口口)/195g
- 使用針・用具
棒針15号、カギ針7ミリ
- 出来上り寸法
胸囲76cm 着丈40cm ゆき丈53cm
- ゲージ(10cm平方)
2目ゴム編み縞 10目×15段

●編み方ポイント

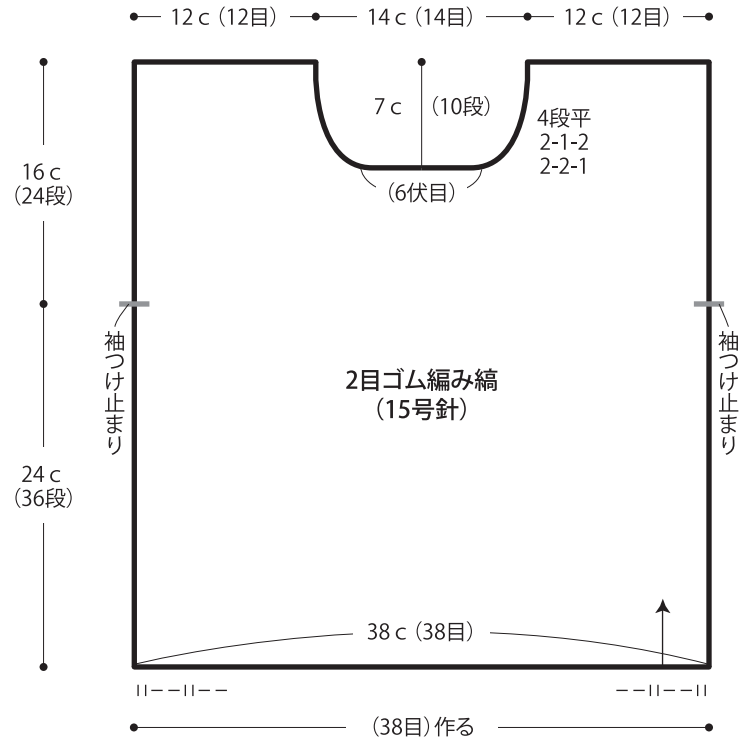
身頃・・・一般的な作り目を作り、2目ゴム編み縞で編みます。肩を合わせ、引き抜きはぎします。
袖・・・袖つけ止まりより目を拾い、2目ゴム編み縞で編みます。編み終わりは表目は表目、裏目は裏目に編んで伏せ止めします。
まとめ・・・衿ぐりより目を拾い、引き抜き編みをわに編みます。脇・袖下を続けて半目のすくいとしします。

★ゲージは編み手により異なります。ゲージが合わない場合は針の号数を変えて編んでください。又はゲージを取り直して編んでください。

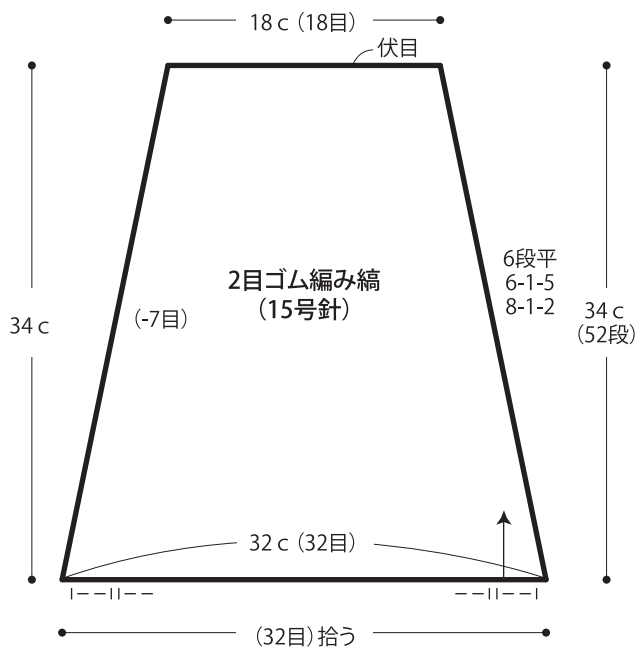
●後身頃



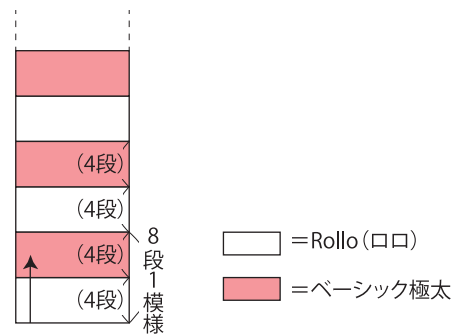
●前身頃



●袖



●配色



●まとめ 引き抜き編み(カギ針7ミリ) Rollo(口口)

