



1 2.シルキー ウェーブショール

25 ページの作品

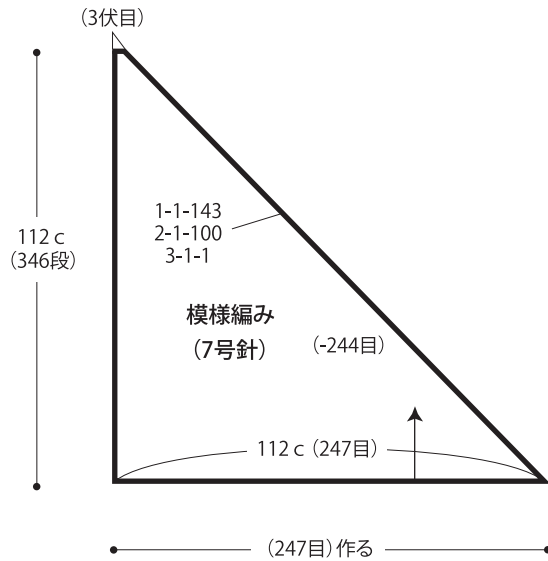
- 用意する毛糸
649-411/Silky Merino(シルキーメリノ)/290g
- 使用針・用具
棒針7号
- 出来上り寸法
幅約160cm 丈約80cm
- ゲージ(10cm平方)
模様編み 22目×31段

●編み方ポイント

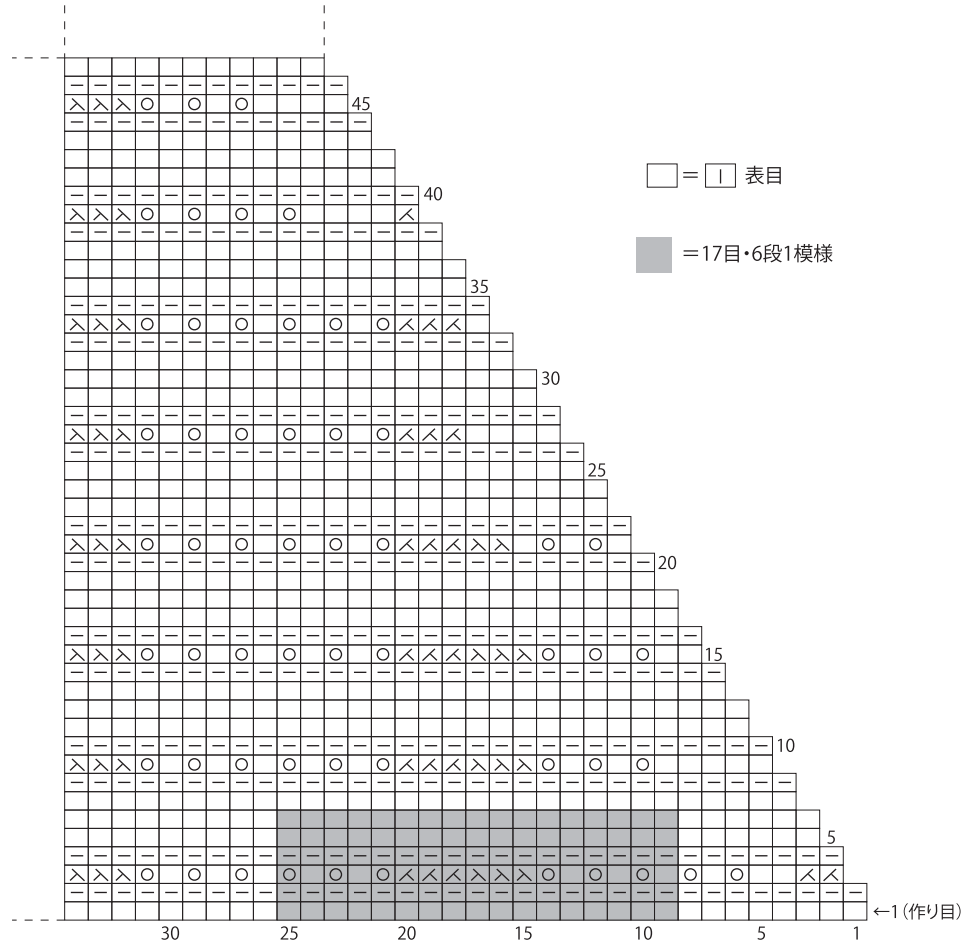
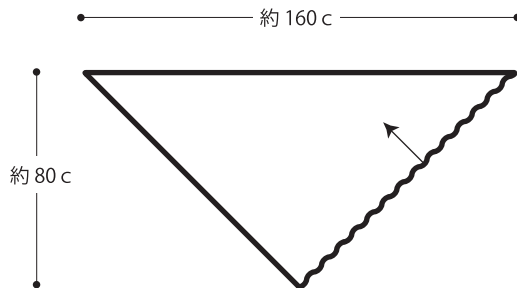
「ショール・・・一般的な作り目を作り、模様編みで減目しながら編みます。
編み終わりは伏せ止めをします。」

●模様編み (7号針)

●ショール



●出来上がり



★ゲージは編み手により異なります。ゲージが合わない場合は、針の号数を変えて編んでください。又はゲージを取り直して編んでください。