



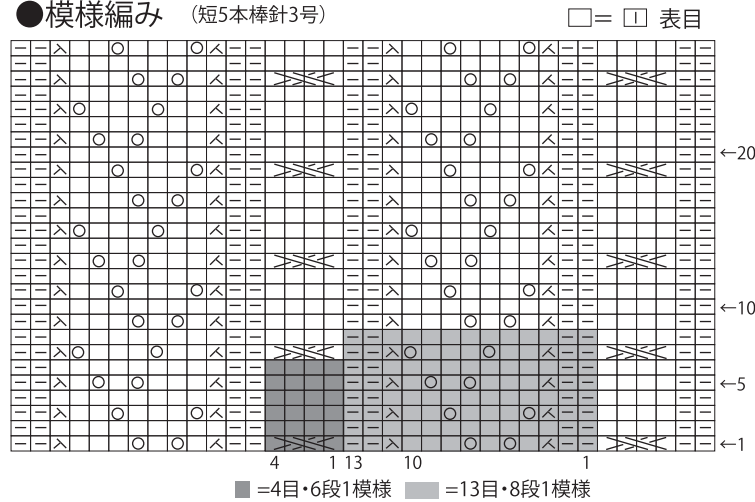
# 09.透かし編み模様のルーズソックス

19 ページの作品

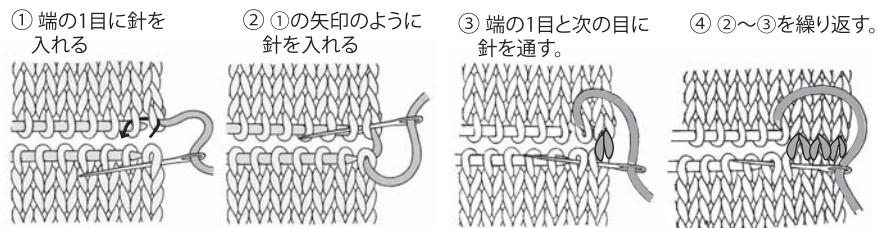
- 用意する毛糸  
811-101 / Chameleon Camera (カメレオンカメラ) ソリッドカラー / 80g  
811-105 / Chameleon Camera (カメレオンカメラ) ソリッドカラー / 5g
- 使用針・用具  
短5本棒針 (20 cm) 3号、縄編み針
- 出来上り寸法  
足底長さ約23 cm / はき口21 cm / はき丈約27 cm
- ゲージ (10 cm 平方)  
メリヤス編み 28目 × 38段  
模様編み 32目 × 38段

●編み方ポイント  
ソックス・・・一般的な作り目で、足首からわに編み始めます。1目ゴム編みを6段編み、模様編み・メリヤス編みで編みます。かかどからつま先までは図を参照してメリヤス編み・模様編みで編みます。編み終わりはメリヤスはぎをします。  
※かかどとつま先は col.105 (ビリジアン) で編みます。

## ●模様編み (短5本棒針3号)

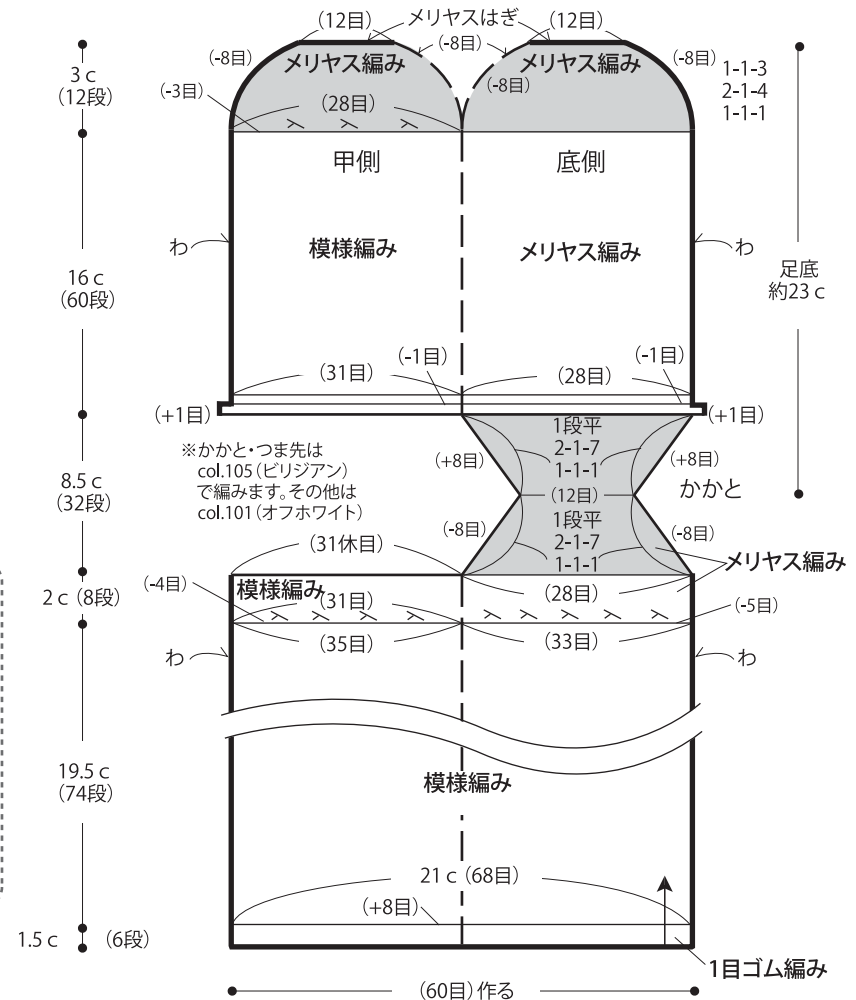


## ●メリヤスはぎ



編み地を突合せにして、編み目と同じ目になるように1段作りながらはぎ合わせます。

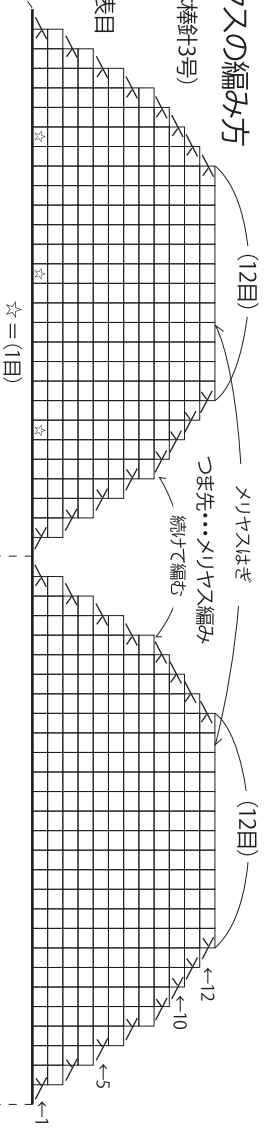
## ●ソックス (短5本棒針3号)



# ●ソックスの編み方

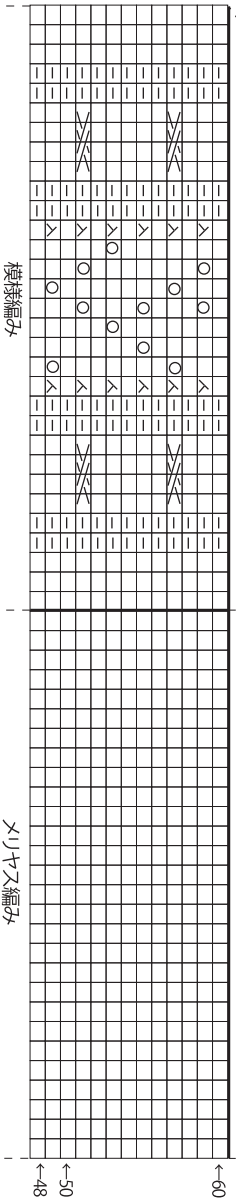
(短5本棒針3号)

□ = □ 表目



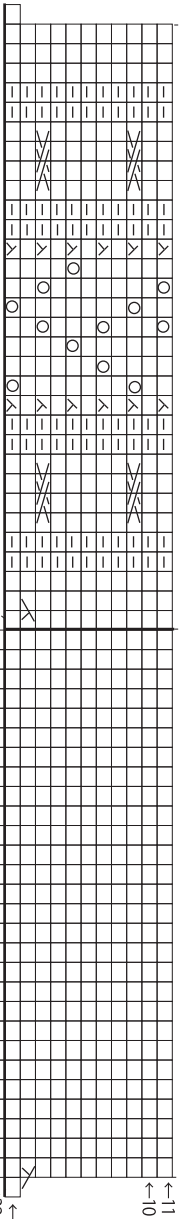
メリヤスはぎ  
つま先...メリヤス編み  
縫うて編む

☆ = (1目)



模様編み

メリヤス編み



※ソックスのかかとの編み方はスマートフォン・携帯電話でご覧いただけます。



※パソコンからご覧いただく場合は  
あみこもびより KNITTING 検索  
上りでご覧ください。

● = 増し目を目と目の間に針を入れて編みます (糸を引き出して1目作ります)

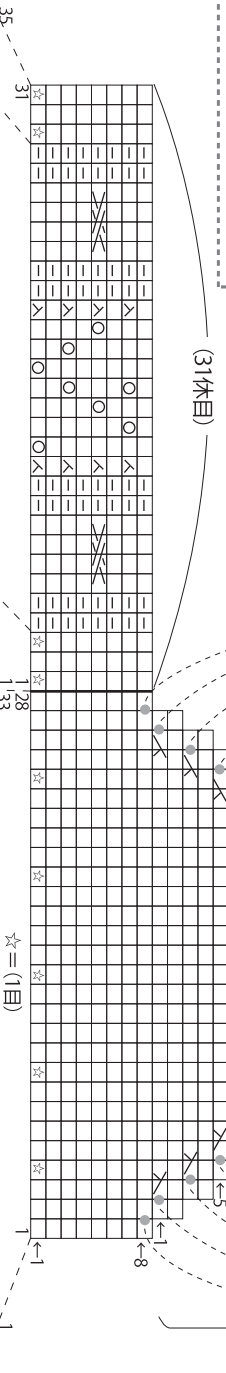
∧ = 右上2目一度

∩ = 左上2目一度

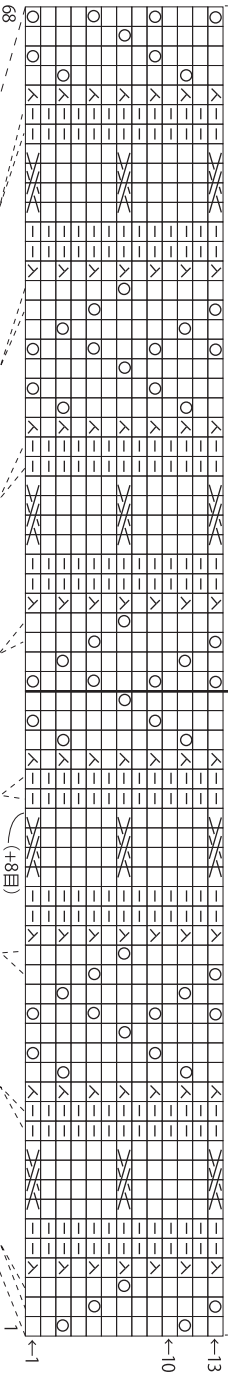
☆ = 目を減らす

☒ = 右上2目交差目

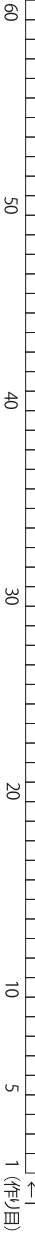
(31休目)



模様編み



1目1ム編み



★ゲージは編み手により異なります。ゲージが合わない場合は、針の号数を変えて編んでください。又はゲージを取り直して編んでください。