



03.ポプルのセーター

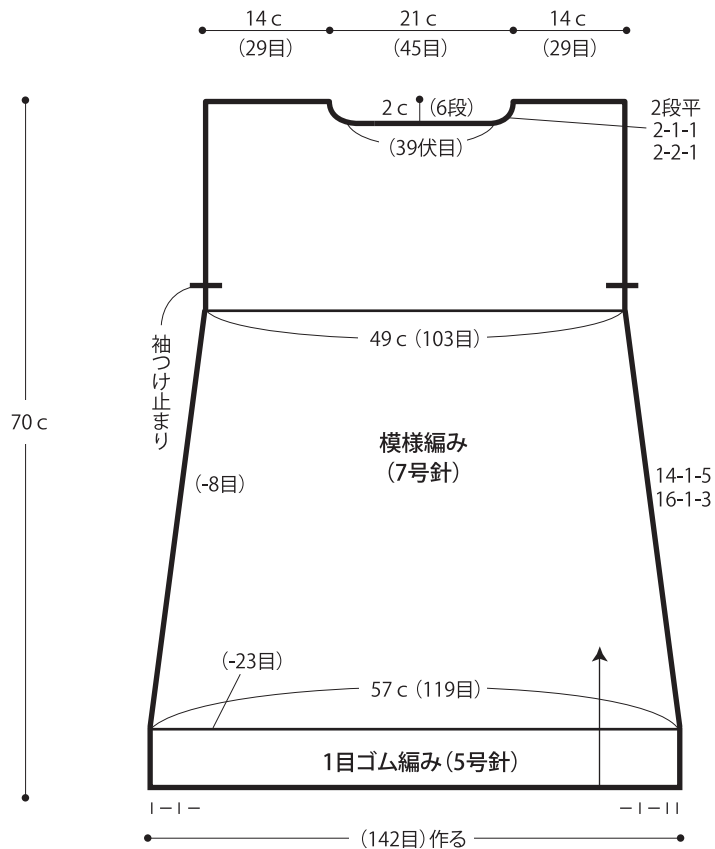
07 ページの作品

- 用意する毛糸
214-6/ソフトメリノ/530g
- 使用針・用具(輪の箇所は4本棒針又は輪針)
棒針5号・7号
- 出来上り寸法
胸囲98cm ゆき丈70cm 着丈70cm
- ゲージ(10cm平方)
模様編み 21目×28段
1目ゴム編み 25目×33段

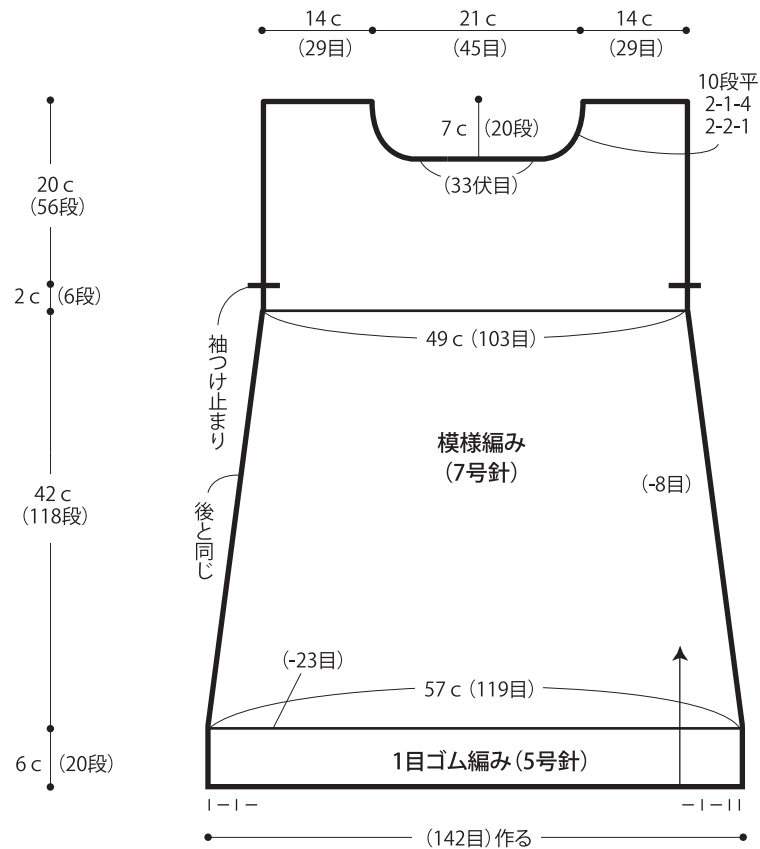
●編み方ポイント

身頃・・・一般的な作り目を作り、1目ゴム編み・模様編みで編みます。肩は引き抜きはぎをします。
 袖・・・袖ぐりより目を拾い、模様編み・1目ゴム編みで編みます。編み終わりは表目は表目、裏目は裏目を編んで伏せ止めます。
 まとめ・・・脇と袖下を続けてすくいとじします。衿ぐりより目を拾い、1目ゴム編みでわに編みます。編み終わりは表目は表目、裏目は裏目を編んで伏せ止めます。

●後身頃

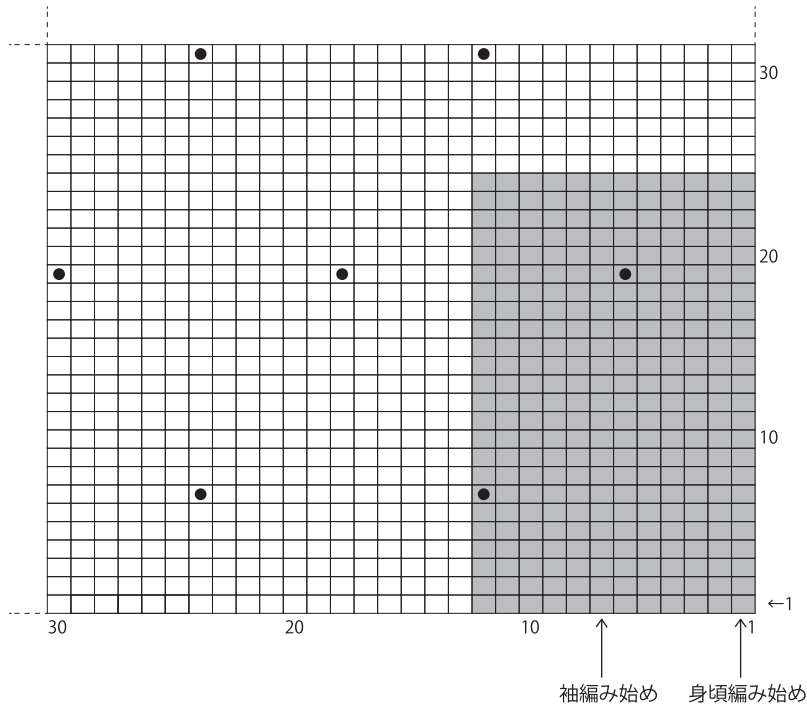


●前身頃

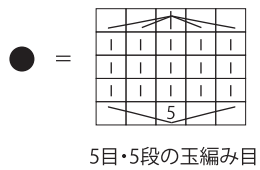


●模様編み (7号針)

□ = □ 表目



■ = 12目・24段1模様

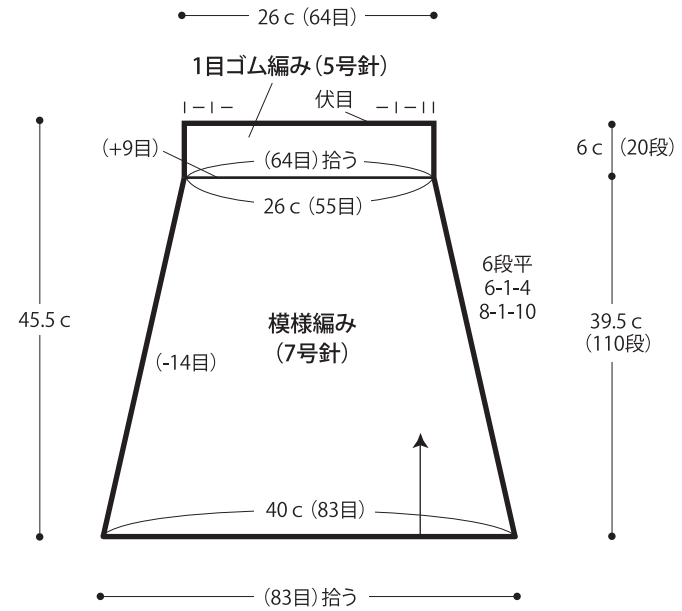


※5目・5段の玉編み目の編み方はスマートフォン・携帯電話でご覧いただけます。

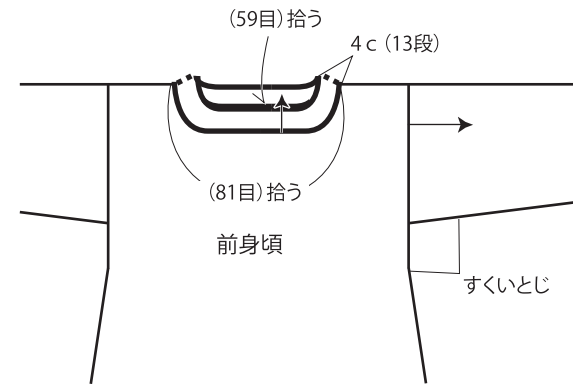
※パソコンからご覧いただく場合は

 よりご覧ください。

●袖



●まとめ 衿 1目ゴム編み (5号針)



★ゲージは編み手により異なります。ゲージが合わない場合は、針の号数を変えて編んでください。又はゲージを取り直して編んでください。