



三角ショール



●用意する毛糸

578-12/ビューティーシルクコットンUV /60g
578-13/ビューティーシルクコットンUV /100g

●使用針・用具

カギ針3/0号

●ゲージ(10cm平方)

ネット編みA・B 8ネット×10段
模様編み 9模様×10段

●出来上がり寸法

編み図参照

●編み方ポイント

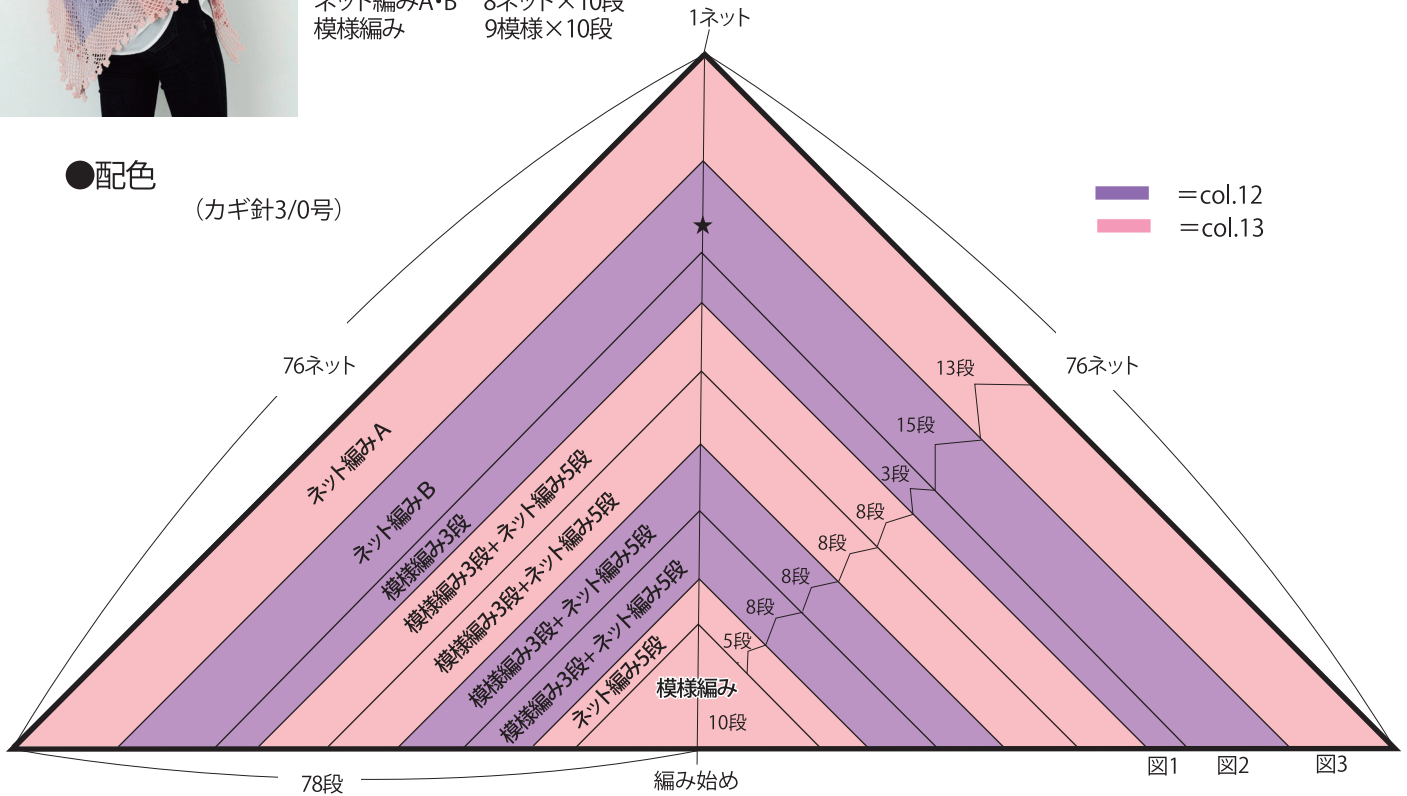
ショール・・・鎖1目の作り目を作り、図を参照して編みます。続けて周囲より目を拾い、縁編みA、Bを輪に編みます。

★ゲージやサイズは編み手により異なります。ゲージが合わない場合は針の号数を変えて編んでください。又はゲージを取り直して編んでください。

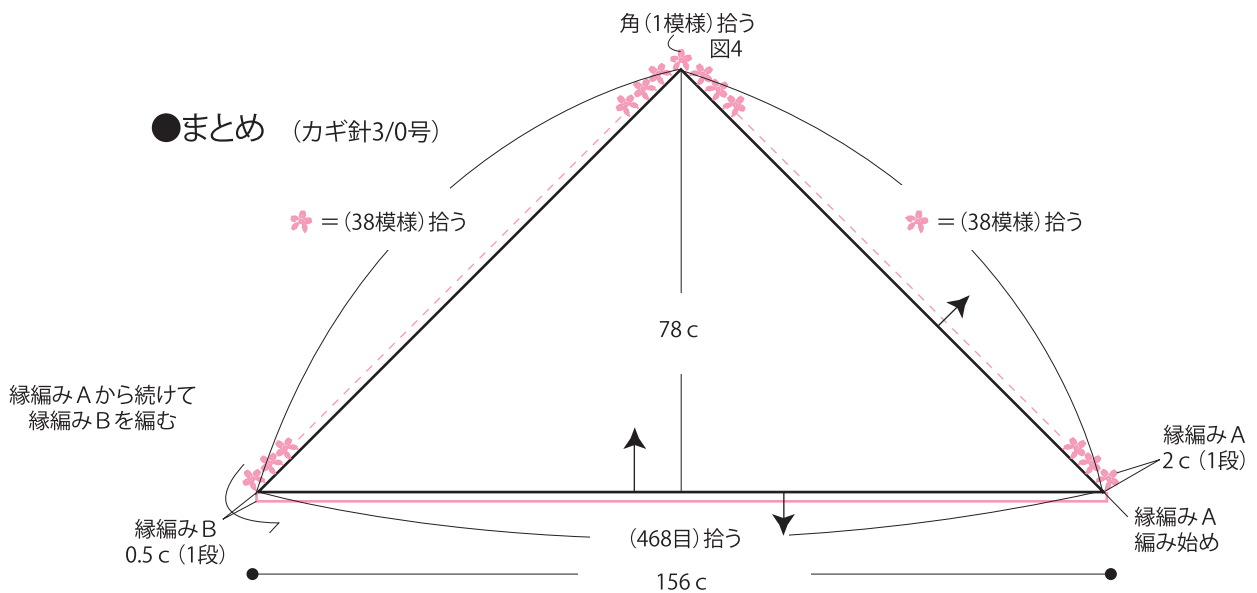
●配色

(カギ針3/0号)

■ = col.12
■ = col.13



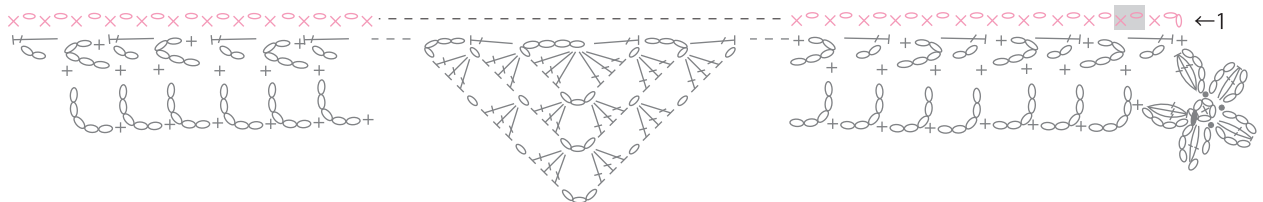
●まとめ (カギ針3/0号)



●縁編みB (カギ針3/0号)

■ = col.13


■ = 2目1模様





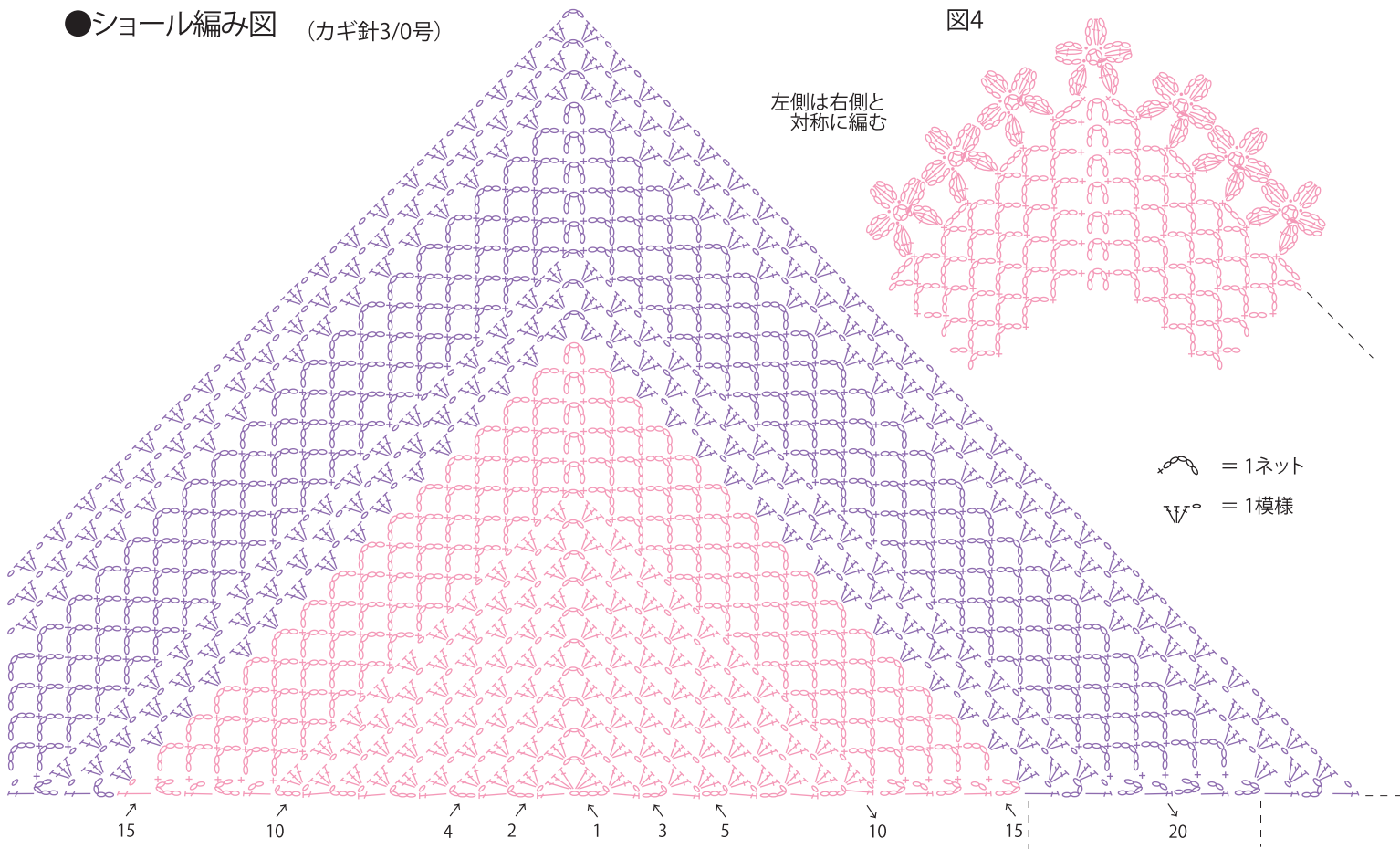
●シヨール編み図 (カギ針3/0号)

図4



左側は右側と
対称に編む



 = 1ネット
 = 1模様




8段1模様×4回

 = 長編み2目の玉編み目
 = 長編み3目の玉編み目

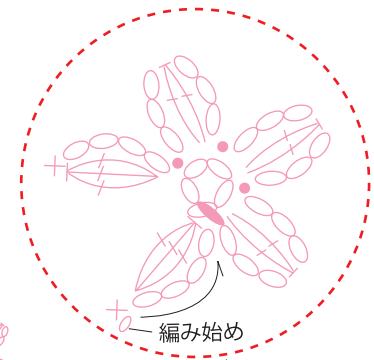
●縁編みA

(カギ針3/0号)

 = col.13

ネット編みA

ネット編みB



縁編みA

誤 7ネット
↓
正 6ネット

図1

図2

図3

8段1模様×4回

48

50

60

70

78

★の編み図

