

# サマークッション



●用意する毛糸  
 340-201・203・204 / NEW FRESCO LINO GRANDE / 各80g  
 (ニュー フレスコリーノ グランデ)【太】  
 340-205 / NEW FRESCO LINO GRANDE / 50g  
 (ニュー フレスコリーノ グランデ)【太】

●使用針・用具  
 カギ針5/0号、とじ針、45cm角のヌードクッション

●ゲージ(10cm平方)  
 模様編み 27目×11.5段

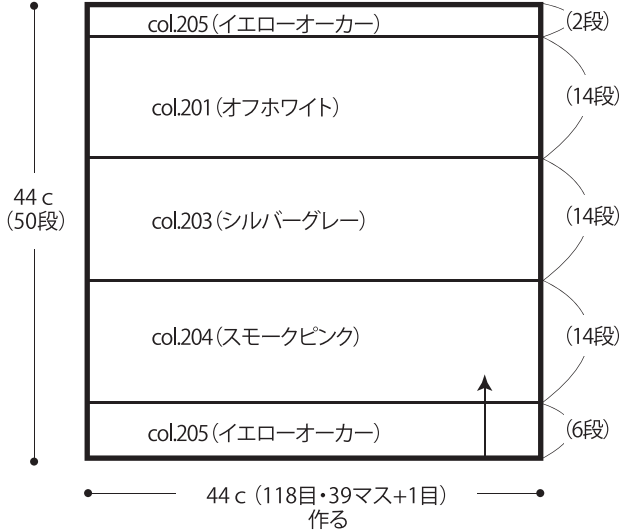
●出来上がり寸法  
 45cm角

●編み方ポイント

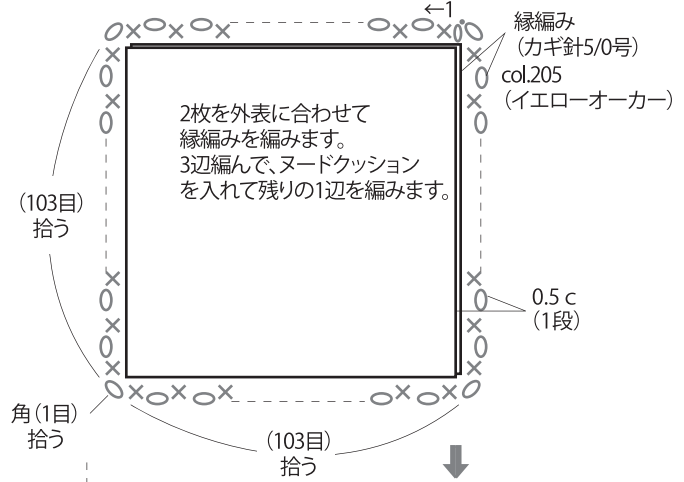
本体・・・鎖の作り目を作り、模様編みでボーダーに編みます。同じ物を2枚編みます。  
 まとめ・・・下図を参考に外表に合わせて縁編みを編みます。4色で縁編みの鎖目に、巻きかがりします。フリンジを作り、4つの角につけます。

★ゲージやサイズは編み手により異なります。ゲージが合わない場合は針の号数を変えて編んでください。又はゲージを取り直して編んでください。


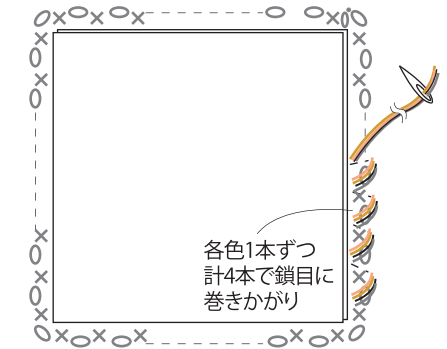
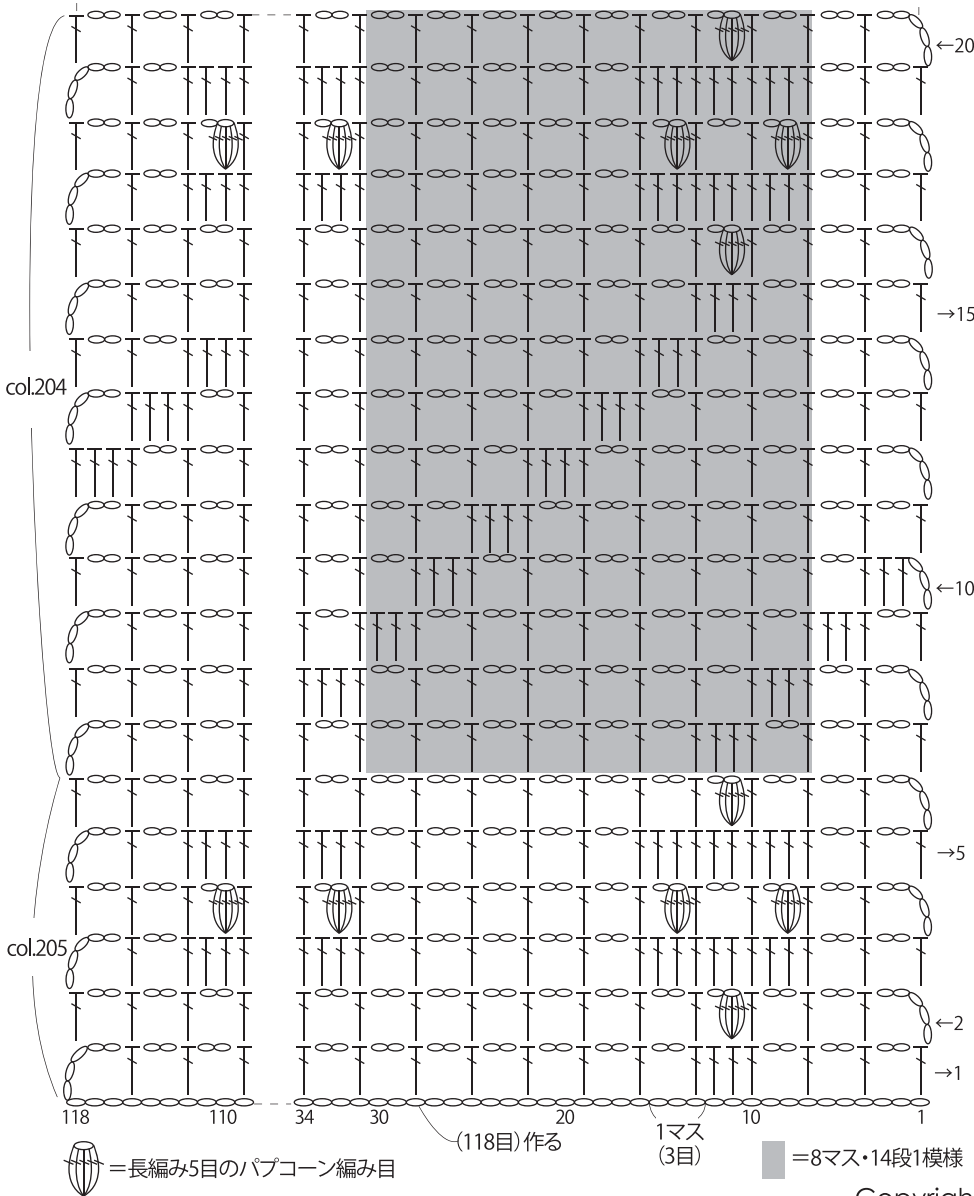
●本体 2枚  
 模様編み  
 (カギ針5/0号)



●まとめ



●編み図 (カギ針5/0号)



※フリンジの作り方

