



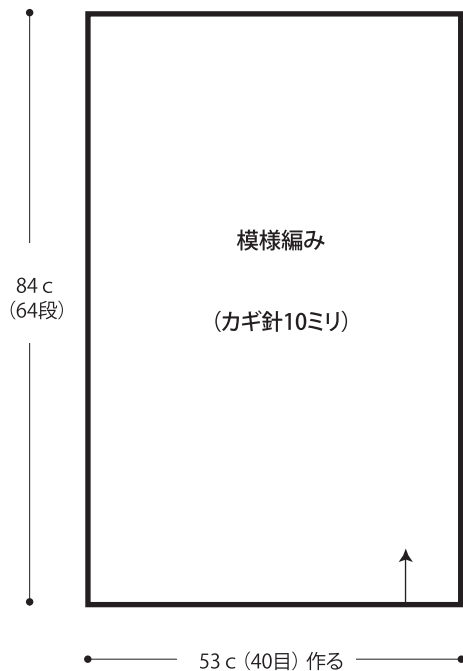
# 19.ボーダーマット

27 ページの作品

- 用意する毛糸  
836 F / FETTUCCINE (フィッチイーネ) / 1セット
- 使用針・用具  
カギ針10ミリ
- 出来上り寸法  
55 c m × 84 c m
- ゲージ(10 c m 平方)  
模様編み 7.5目×7.5段

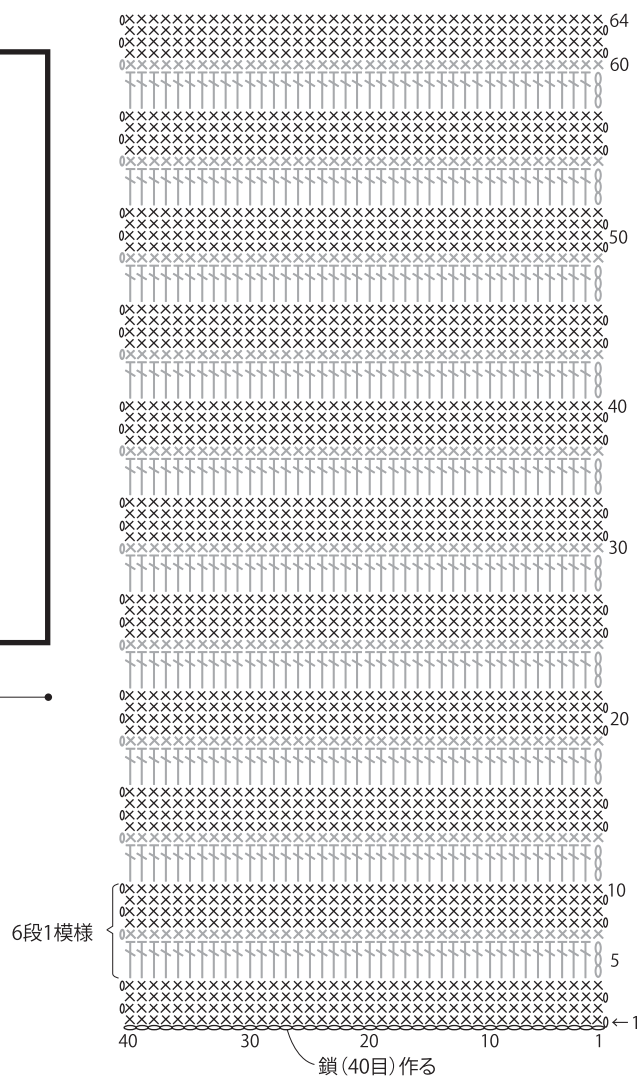
- 編み方ポイント  
マット・・・鎖の作り目を作り、模様編みで編みます。  
まとめ・・・縁編みを編みます。  
※配色は編み図参照。

## ●マット

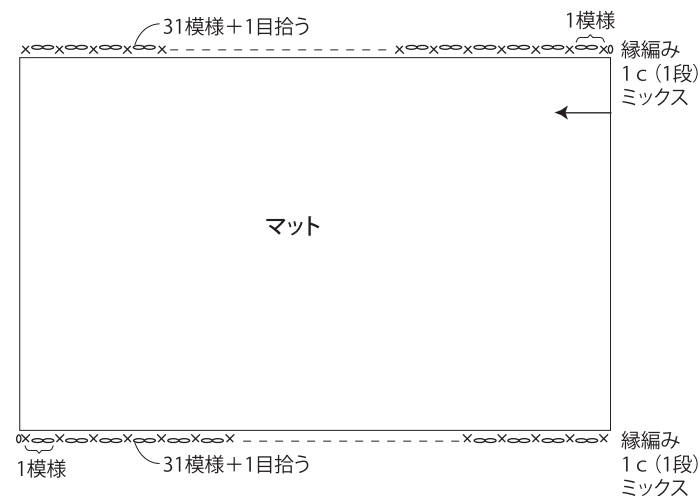


— = 単色  
— = ミックス

## ●編み図 (カギ針10ミリ)



## ●まとめ



★ゲージは編み手により異なります。ゲージが合わない場合は、針の号数を変えて編んでください。又はゲージを取り直して編んでください。