

# ポシェット



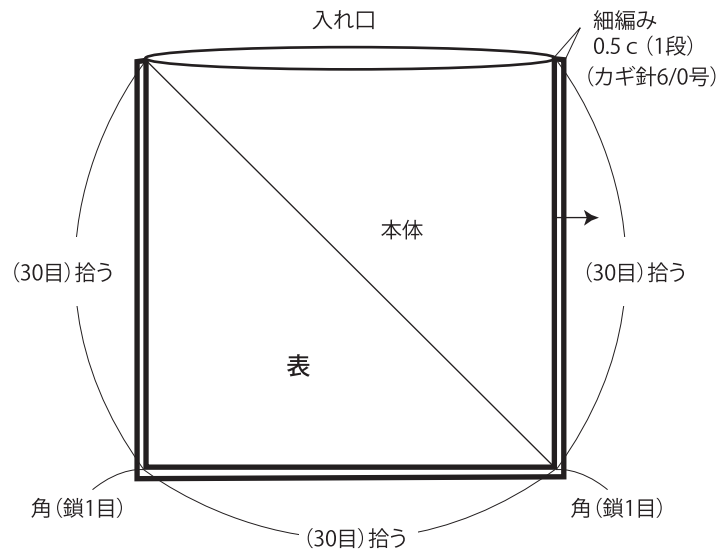
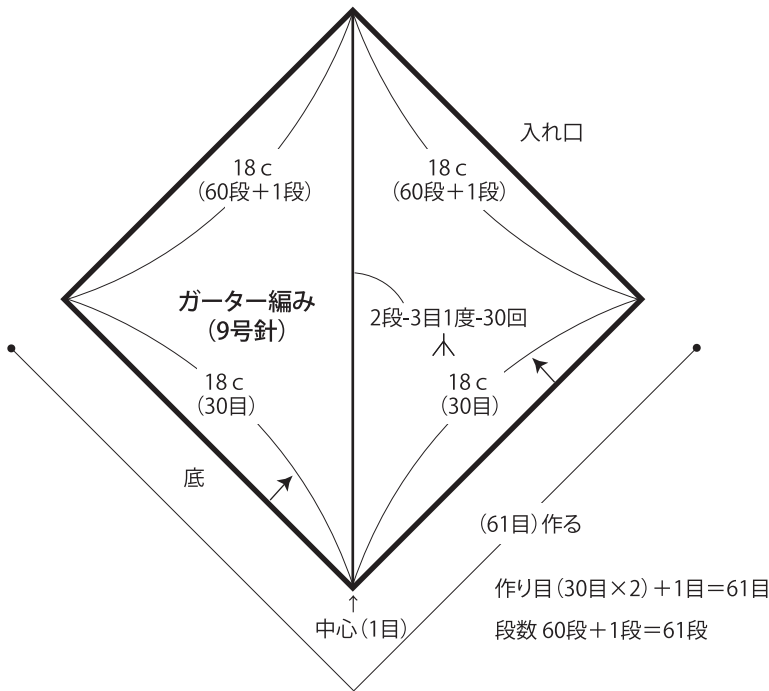
- 用意する毛糸  
1208-803/March(マーチ)/95g
- 使用針・用具(輪の箇所は4本棒針又は輪針)  
棒針9号、カギ針6/0号
- ゲージ(10cm平方)  
ガーター編み 16.5目×33段
- 出来上り寸法  
幅19cm 深さ23cm  
(入れ口を伸ばした状態)

## ●編み方ポイント

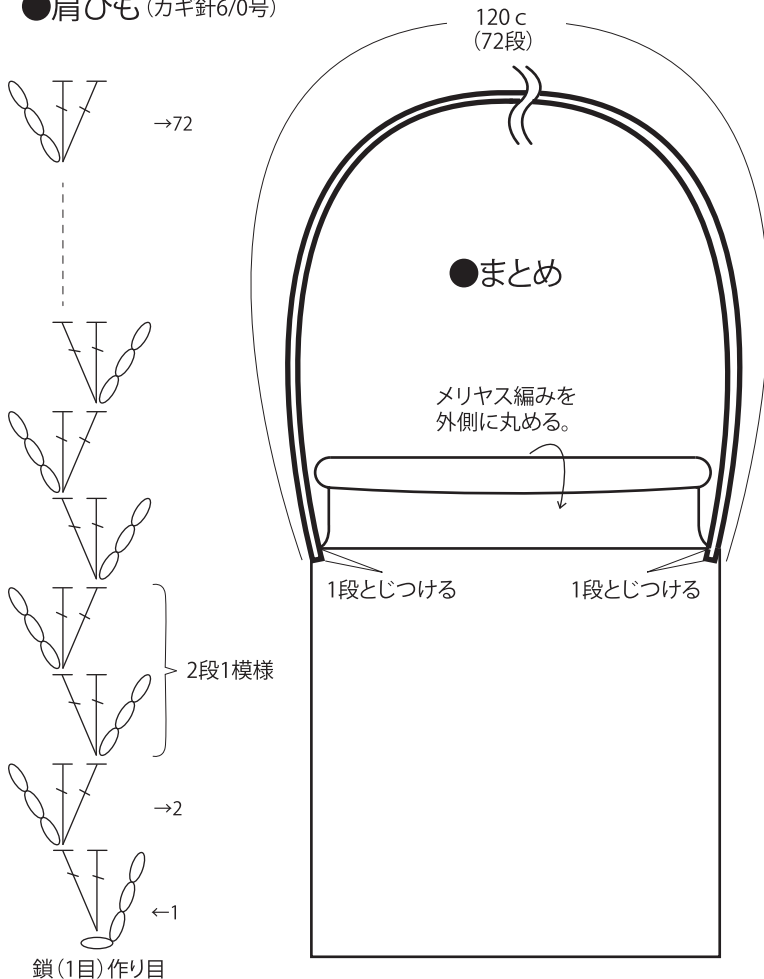
●本体・・・一般的な作り目を作り、中心で3目一度をしながらかーター編みで編みます。同じものを2枚編みます。外表に合わせ、入れ口以外の3辺を細編みで編んでとじます。  
●縁編み・・・入れ口より目を拾い、1目ゴム編み、メリヤス編みを輪で編みます。編み終わりは伏せ止めをします。  
●まとめ・・・肩ひもを編んで、指定箇所にとじつけます。

★ゲージは編み手により異なります。ゲージが合わない場合は針の号数を変えて編んでください。又はゲージを取り直して編んでください。

## ●本体 2枚



## ●肩ひも (カギ針6/0号)



## ●縁編み

