

10. ルームサンダル

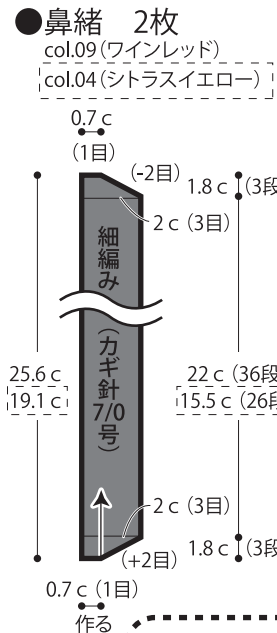
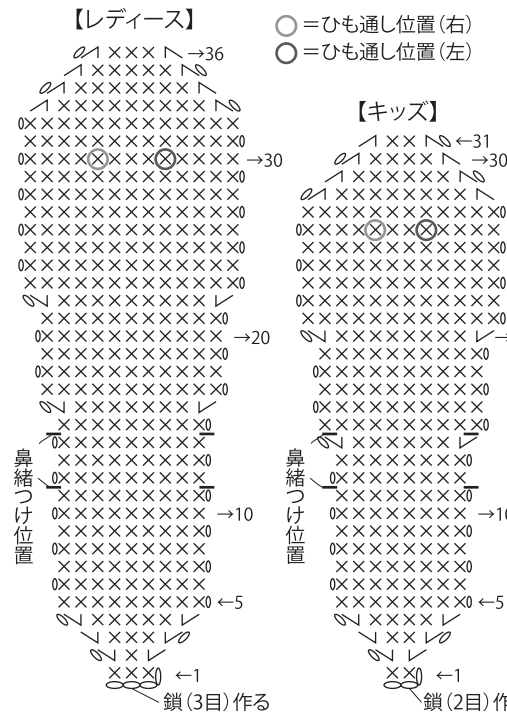
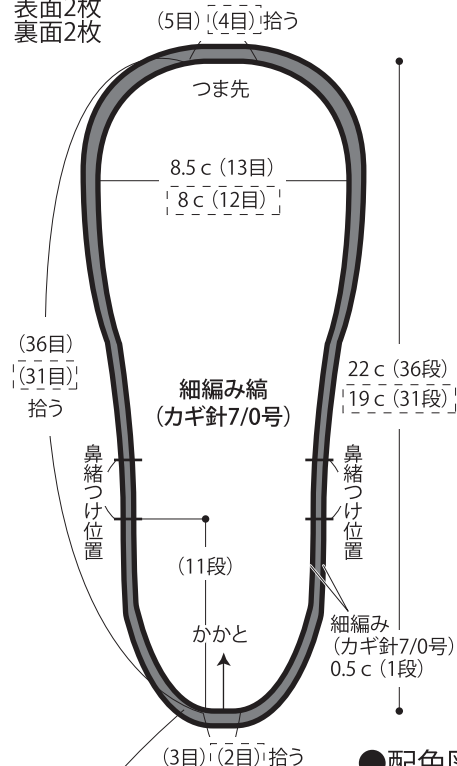


- 用意する毛糸
【レディース】
575-01/NEWあみーコットン(細)/45g
575-03/NEWあみーコットン(細)/20g
575-09/NEWあみーコットン(細)/80g
【キッズ】
575-01/NEWあみーコットン(細)/40g
575-04/NEWあみーコットン(細)/60g
575-06/NEWあみーコットン(細)/20g
- 使用針・用具
カギ針7/0号

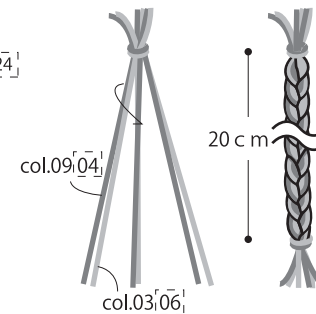
- 出来上り寸法
【レディース】 23cm【キッズ】 20cm
- ゲージ(10cm平方)
細編み・細編み縞 15目×16.5段

●編み方ポイント
本体・・・鎖の作り目を作り、細編み縞を増減目しながら編みます。(配色は編み図参照) 周囲より目を拾い、細編みを1段階で編みます。表面2枚、裏面2枚編みます。鼻緒・・・鎖の作り目を作り、細編みで編みます。
まとめ・・・ひもを編みます。本体(表面)に鼻緒・ひもをつけます。本体の表面と裏面を外表に合わせ、周囲の細編み半目を巻きかかります。

●本体 4枚
表面2枚
裏面2枚



●ひも 2組
レディースはcol.03, col.09, キッズはcol.04, col.06を長さ40cm各色3本ずつ、2本どりにして三つ編みを編みます。

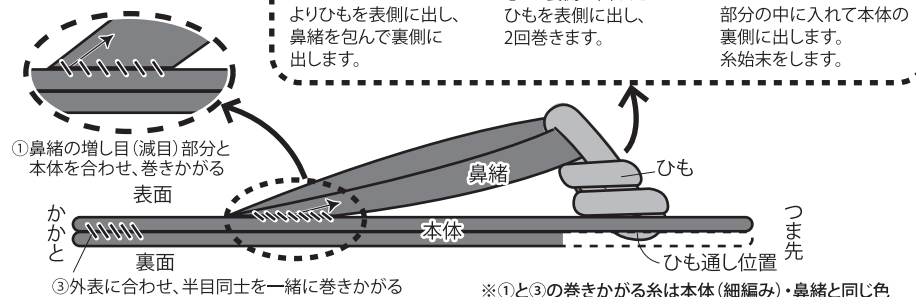


●配色図

【レディース】	【キッズ】
03(フラミンゴピンク)	06(スプリンググリーン)
01(オフホワイト)	01(オフホワイト)
09(ワインレッド)	04(シトラスイエロー)
01(オフホワイト)	01(オフホワイト)
09(ワインレッド)	04(シトラスイエロー)
01(オフホワイト)	01(オフホワイト)
03(フラミンゴピンク)	06(スプリンググリーン)
01(オフホワイト)	01(オフホワイト)

12段1模様

●まとめ



★ゲージは編み手により異なります。ゲージが合わない場合は、針の号数を変えて編んでください。又はゲージを取り直して編んでください。