



08.ひらひらワンピース

16 ページの作品

●用意する毛糸

351-04/ orgabits One (オーガビットワン) / 220g | 200g

351-15/ orgabits One (オーガビットワン) / 50g | 45g

●使用針・用具 (輪の箇所は4本棒針又は輪針)

棒針4号・5号、カギ針4/0号

●出来上り寸法

胸囲74cm 背肩幅26cm 着丈57cm

胸囲68cm 背肩幅23.5cm 着丈54cm

●ゲージ(10cm平方)

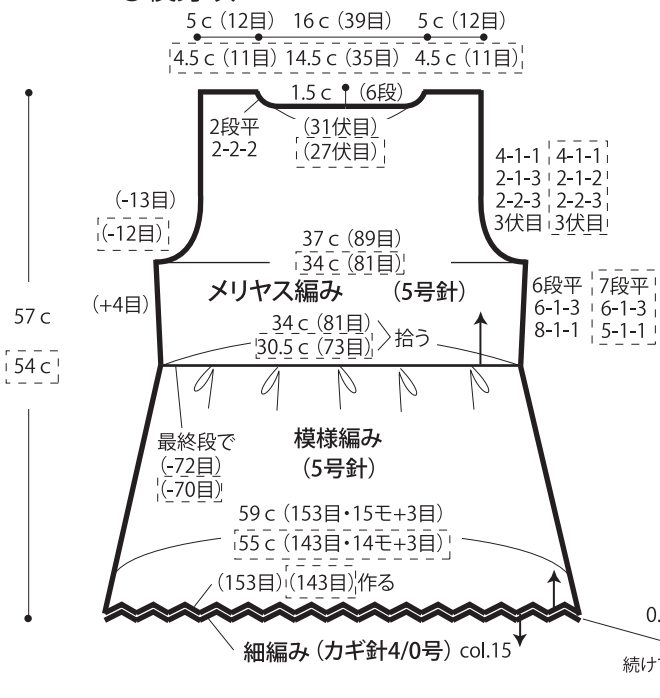
メリヤス編み 24目×32段 模様編み 26目×30段

●編み方ポイント

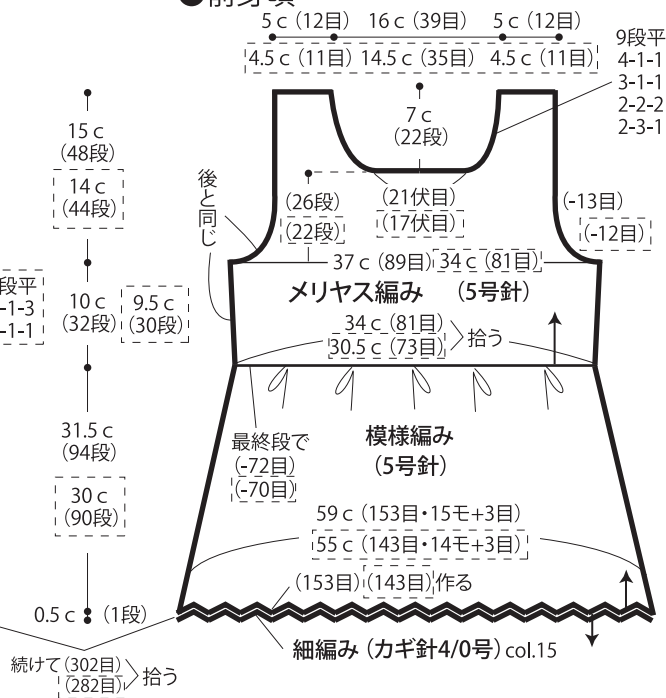
身頃・・・一般的な作り目を作り、裾から模様編みでスカート部分を編みます。最終段で減目をします。続けてメリヤス編みを編みます。
袖口のフリル・・・身頃と同様に編み始め、12段編んで伏せ止めします。編み始めから目を拾い細編みを1段編みます。ぐし縫いをしてフリルをよせます。同じ物を2枚編みます。

まとめ・・・肩を引き抜きはぎします。フリルを引き抜きとじて身頃につけます。脇をすくいとじします。裾に細編み1段を輪で編みます。袖ぐりに細編み1段編みます。衿ぐりより目を拾い輪でガーター編みを編みます。

●後身頃

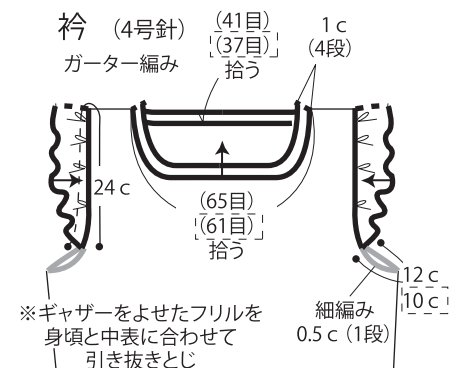


●前身頃

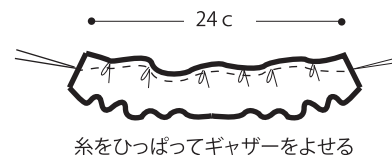
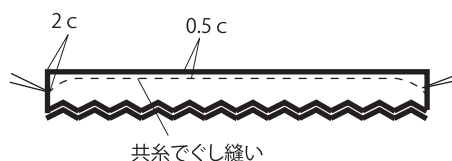
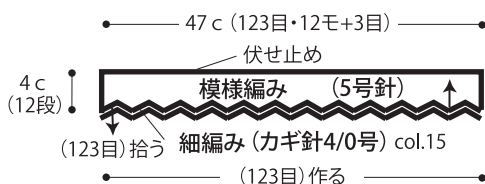


※ [] = 110cmサイズ
指定のない箇所は共通

●まとめ



●袖口のフリル 2枚 模様編み(5号針)



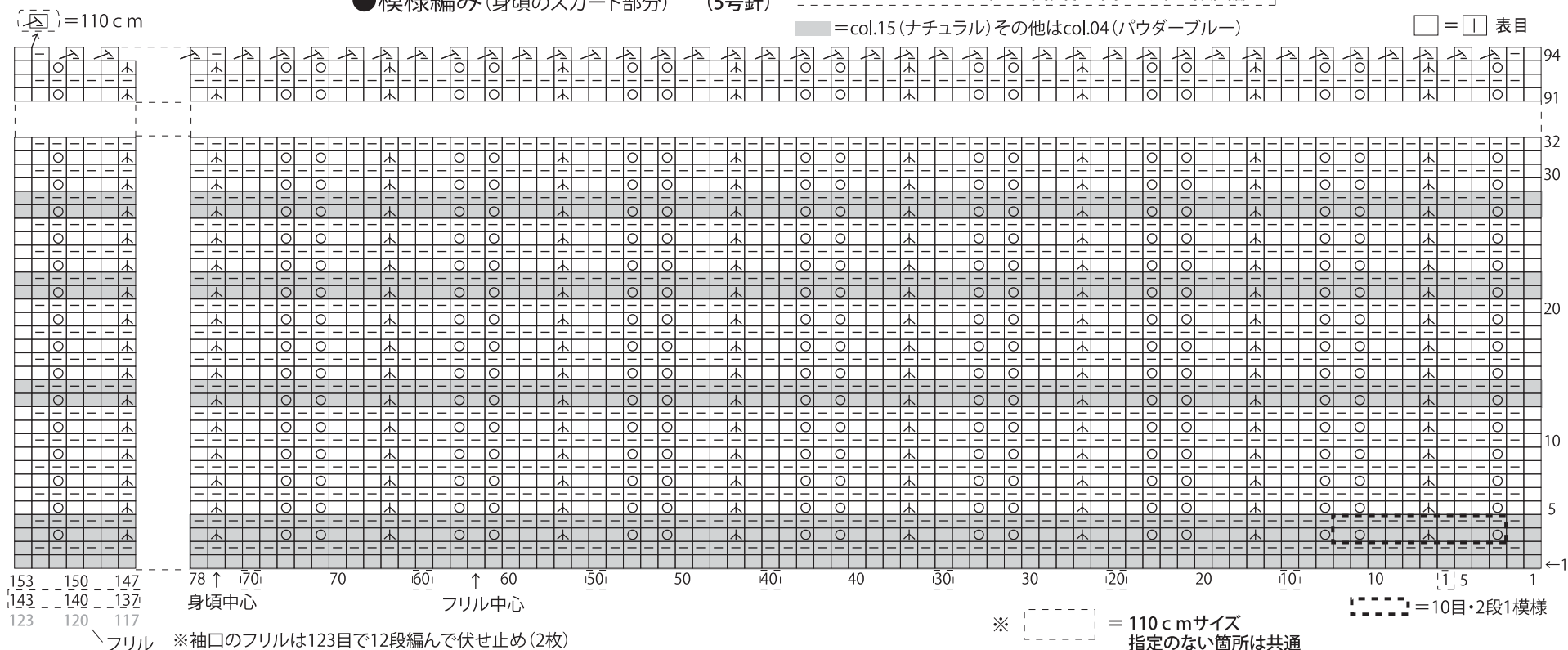
※身頃の裾と同じ模様

● 模様編み (身頃のスカート部分) (5号針)

※110cmサイズは(143目)作り目して(90段)編む

■ = col.15 (ナチュラル) その他はcol.04 (パウダーブルー)

□ = 1 表目



★ゲージは編み手により異なります。ゲージが合わない場合は、針の号数を変えて編んでください。又はゲージを取り直して編んでください。

Copyright © Gosyo Co.,Ltd. All Rights Reserved.