



06.ニットジャンスカ

12 ページの作品

●用意する毛糸

425-09/Pochette(ポシェット)/440g [495g]

●使用針・用具

棒針4号・5号、カギ針4/0号

●出来上り寸法

胸囲92cm 着丈102.5cm 背肩幅34cm
 胸囲99cm 着丈105.5cm 背肩幅35.5cm

●ゲージ(10cm平方)

模様編み(4号) 30目×38段

模様編み(5号) 28目×37段

メリヤス編み(5号) 24目×32段

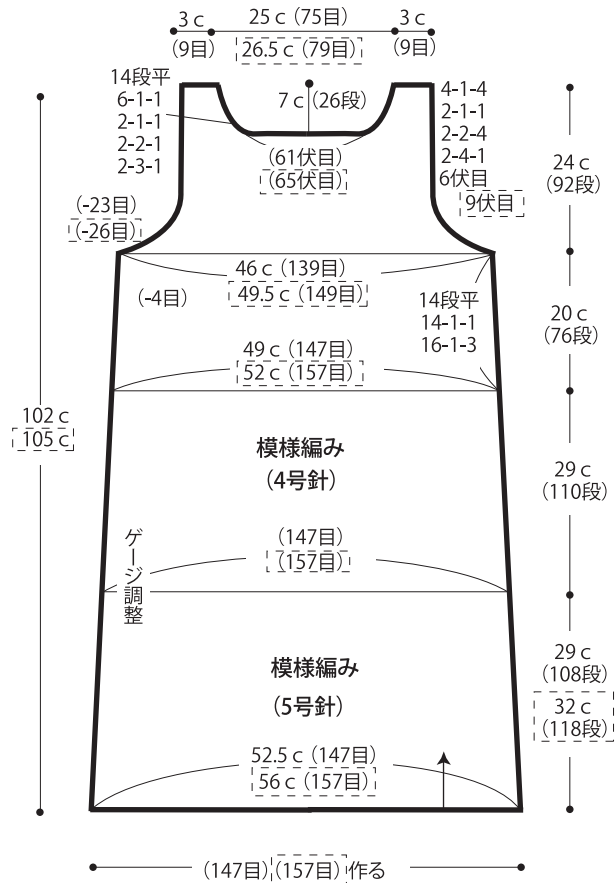
●編み方ポイント

身頃・・・一般的な作り目を作り、模様編みで編みます。模様編みは、編み図を参照して針の号数をかえてゲージ調整をして編みます。
 まとめ・・・肩は引き抜きはぎ、脇はすくいとじします。裾、衿ぐり、袖ぐりより目を拾い細編みを輪で編みます。
 ポケット・・・2枚編み、指定の位置に底は巻きとじ、脇はすくいとじでつけます。

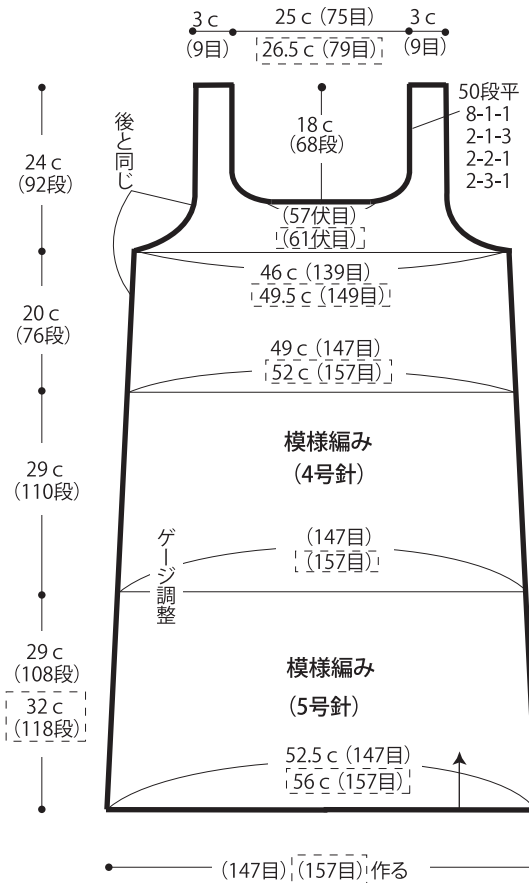
[] = Lサイズ

指定のない箇所はMサイズまたは共通

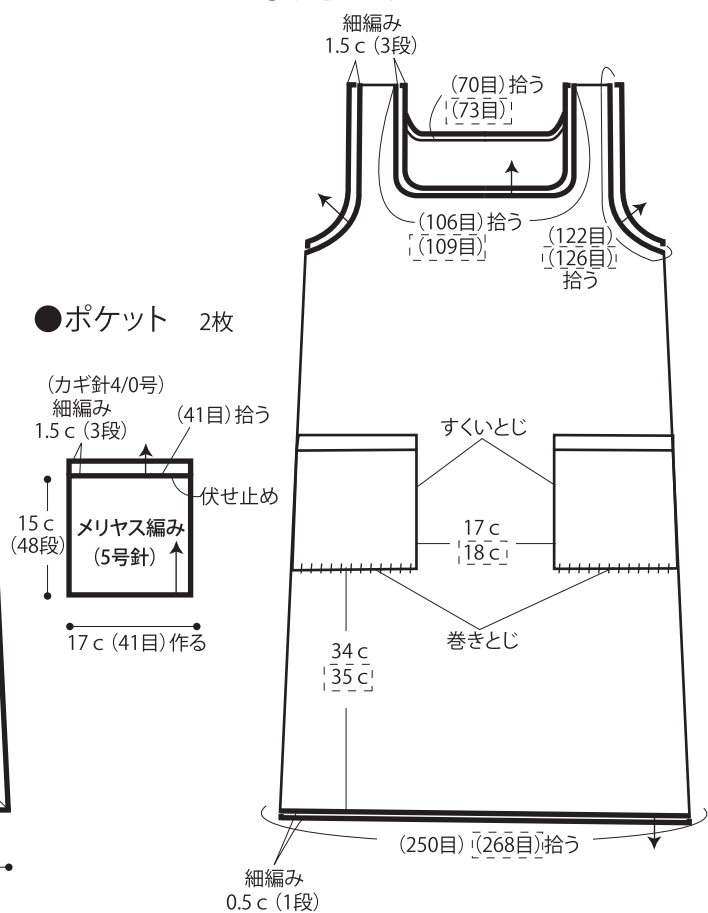
●後身頃



●前身頃



●まとめ (カギ針4/0号)



★ゲージは編み手により異なります。ゲージが合わない場合は、針の号数を変えて編んでください。又はゲージを取り直して編んでください。