



# 06.コットンプル

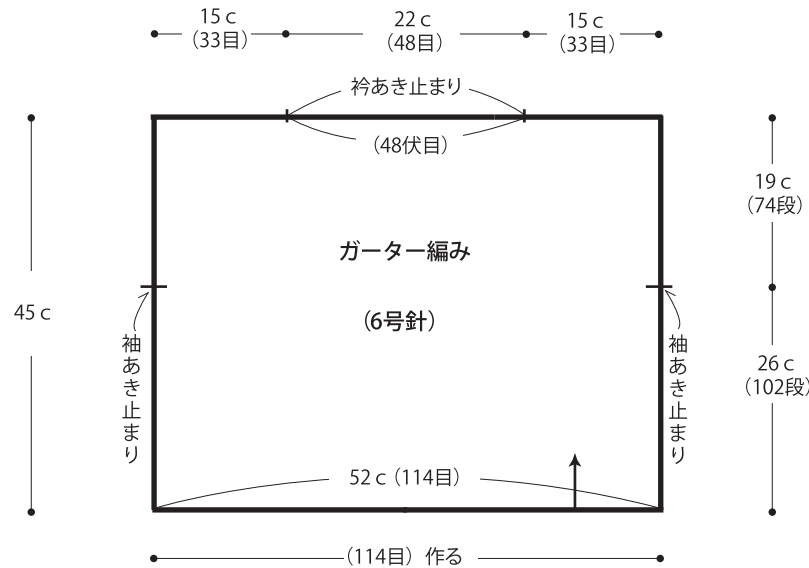
12 ページの作品

- 用意する毛糸  
1201-22/NEW シャインコットン/320g
- 使用針・用具  
棒針6号
- 出来上り寸法  
胸囲104cm ゆき丈31cm (折り返した状態) 着丈45cm
- ゲージ(10cm平方)  
ガーター編み 22目×39段

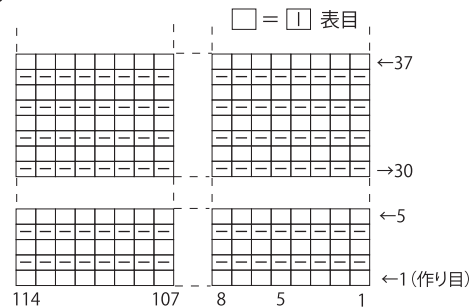
## ●編み方ポイント

身頃・・・一般的な作り目を作り、ガーター編みで編みます。肩をかぶせはぎします。  
 袖口・・・身頃より目を拾い、ガーター編みで編みます。最終段は、伏せ止めをします。  
 まとめ・・・脇と袖口下を続けてをすくいとじします。袖口下は折り位置までは表側よりすくいとじ、折り位置より裏側からすくいとじします。  
 ※すべて2本どりで編みます。

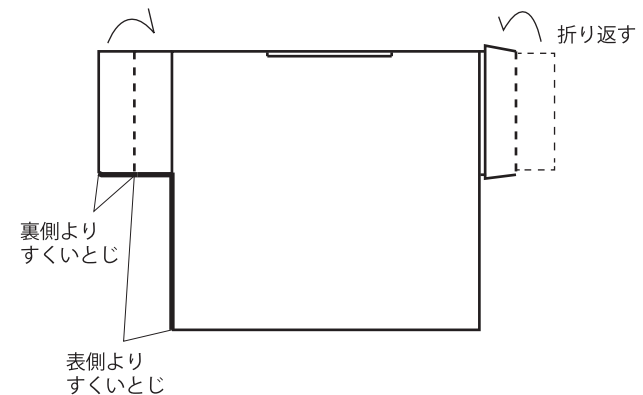
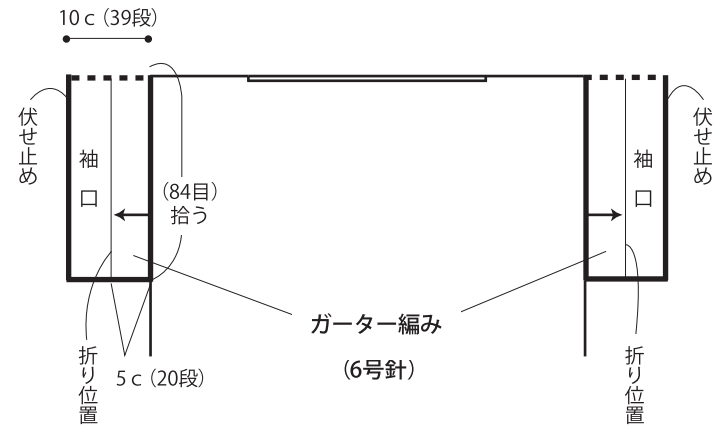
## ●身頃 (2枚)



## ガーター編み (6号針)



## ●まとめ



★ゲージは編み手により異なります。ゲージが合わない場合は、針の号数を変えて編んでください。又はゲージを取り直して編んでください。