



# 23.モチーフガーランド

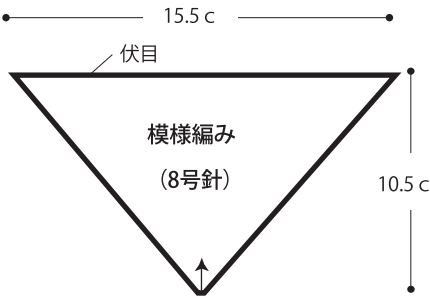
32 ページの作品

- 用意する毛糸  
367-01/Loiseau Bleu (ロワゾ ブリュ) / 5枚で50g
- 使用針・用具  
棒針8号、カギ針7/0号、縄編み針
- 麻ひも…3m、〈A-275〉テクノロート…1m
- 出来上り寸法  
上辺16.5cm 高さ11.5cm

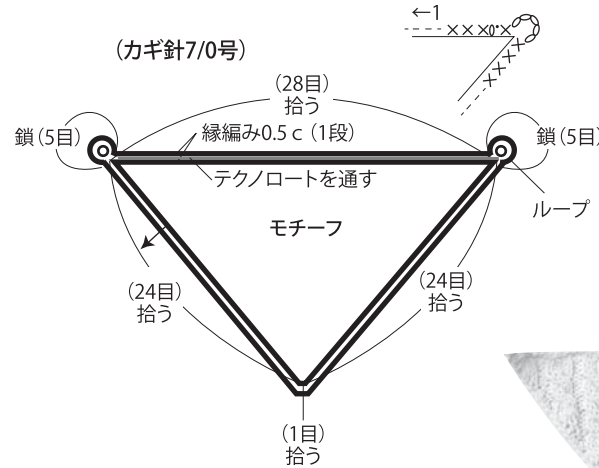
## ●編み方ポイント

モチーフ…一般的な作り目を作り、模様編みで増し目をしながら編みます。編み終わりは伏せ止めをします。  
まとめ…麻ひもを通すループを作りながら縁編みをわに編みます。テクノロートを上辺に通します。


## ●モチーフ



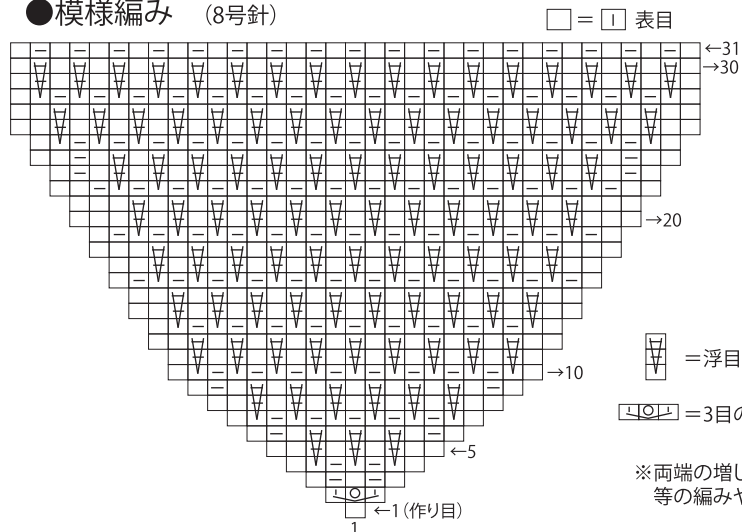
## ●まとめ



## ●模様編み (8号針)



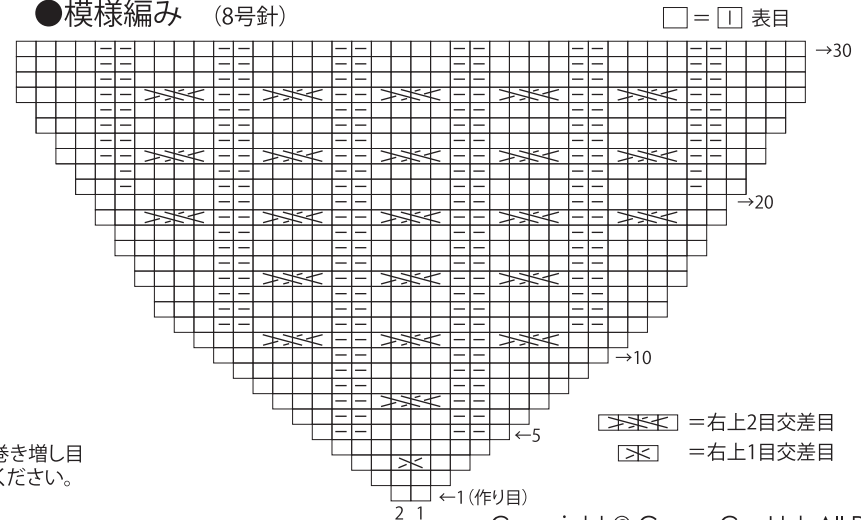
## ●模様編み (8号針)



- ▽ = 浮目
- = 3目の編み出し増し目

※両端の増し目はねじり増し目、巻き増し目等の編みやすい方法で編んでください。

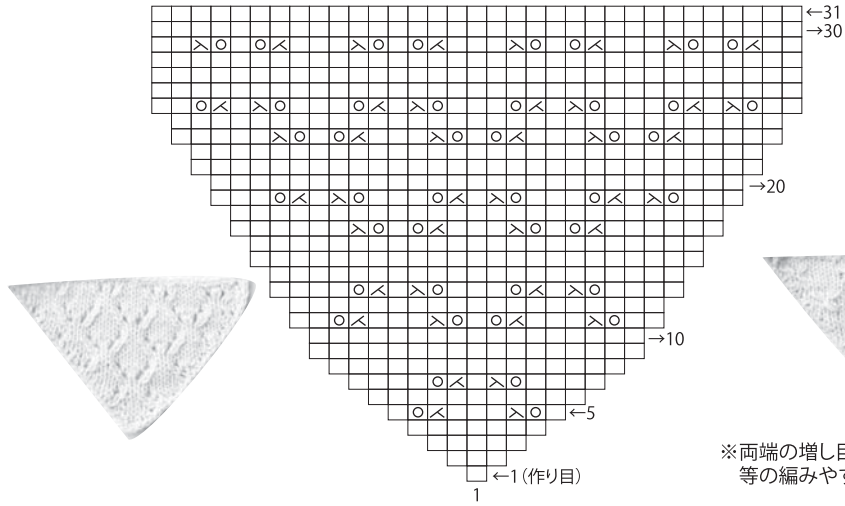
## ●模様編み (8号針)



- ⊗ = 右上2目交差目
- ⊗ = 右上1目交差目

●模様編み (8号針)

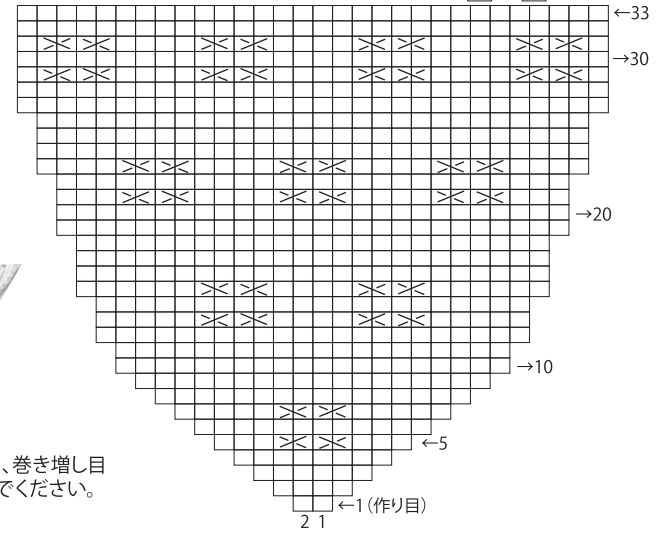
□ = □ 表目



※両端の増し目はねじり増し目、巻き増し目等の編みやすい方法で編んでください。

●模様編み (8号針)

□ = □ 表目



2 1 ←1 (作り目)

★ゲージは編み手により異なります。ゲージが合わない場合は、針の号数を変えて編んでください。又はゲージを取り直して編んでください。

Copyright © Gosyo Co.,Ltd. All Rights Reserved.