



19.サークルラグ

30 ページの作品

●用意する毛糸

a 1219-01/Kuchen(クーヘン)/1450g

b 1219-09/Kuchen(クーヘン)/950g

c 1219-07/Kuchen(クーヘン)/460g

●使用針・用具

カギ針10ミリ

●出来上り寸法

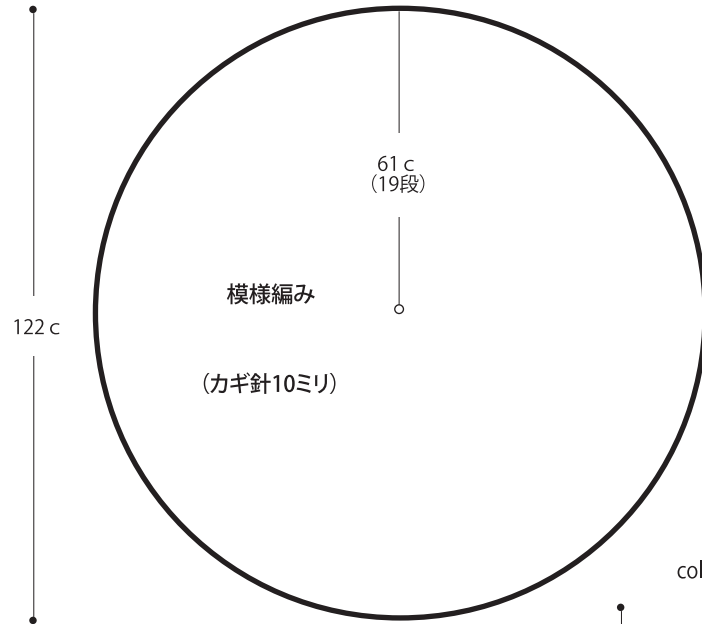
編み図参照

●編み方ポイント

- a・・・鎖7目で作り目を作り、編み図を参照して模様編みで編みます。
- b・・・aと同様に編み始め、14段めまで編んで、細編みを1段編みます。
- c・・・aと同様に編み始め、9段めまで編んで、細編みを増し目しながら1段編みます。

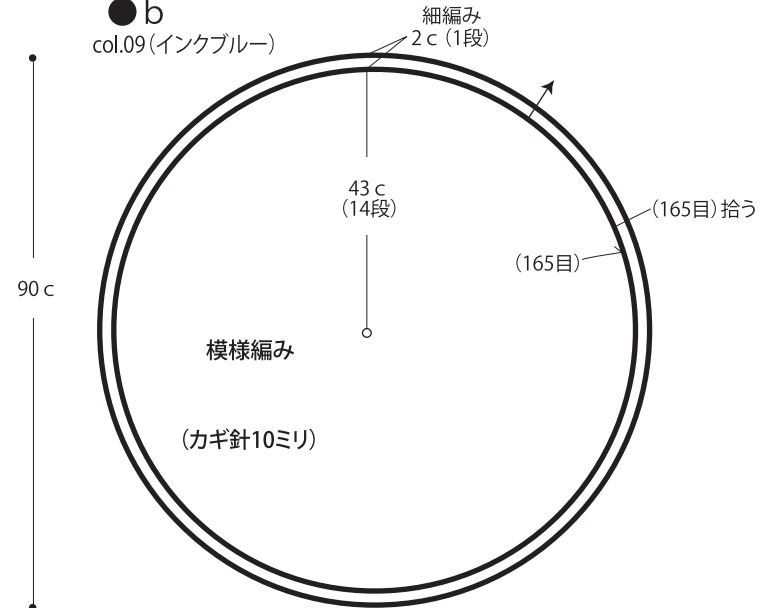
● a

col.01(ミルクホワイト)



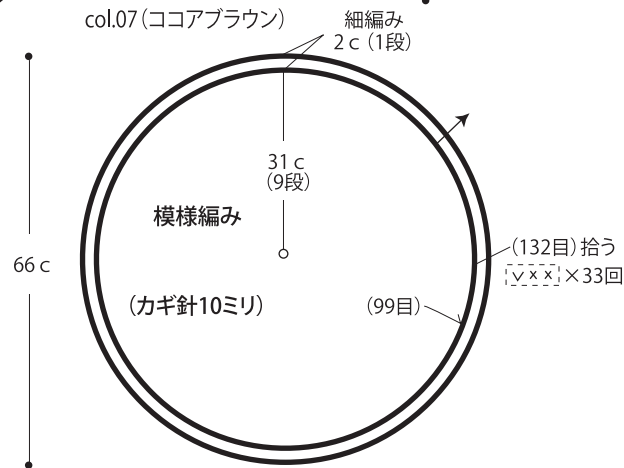
● b

col.09(インクブルー)











● c

col.07(ココアブラウン)



●サークルラグ
(カギ針10ミリ)




段数	目数・模様の数
19	240 (+20目)
18	220
17	220
16	 × 55モ
15	 × 55モ
14	165 (-33目)
13	198
12	 × 33モ
11	165
10	 × 33モ
9	 × 33モ
8	 × 33モ
7	100
6	100
5	 × 20モ
4	60 (+20目)
3	40
2	40 (+20目)
1	20

鎖7目に
長編み20目
編み入れる

b

c

 =目に注意

★ゲージは編み手により異なります。ゲージが合わない場合は、針の号数を変えて編んでください。又はゲージを取り直して編んでください。