



09. ケープとノースリーブのセット

16 ページの作品

●用意する毛糸

【ケープ】1527-209/純毛並太・2/290g

【ノースリーブ】1527-209/純毛並太・2/310g

●使用針・用具(輪の箇所は4本棒針又は輪針)

棒針5号・6号・8号

●出来上り寸法

【ケープ】 着丈37cm 裾回り140cm

【ノースリーブ】 胸囲92cm 背肩幅36cm 着丈52cm

●ゲージ(10cm平方)

メリヤス編み 18目×26段

模様編みA 24目×27段

模様編みB 23目×30段

1目ゴム編み 23目×32段

●編み方ポイント

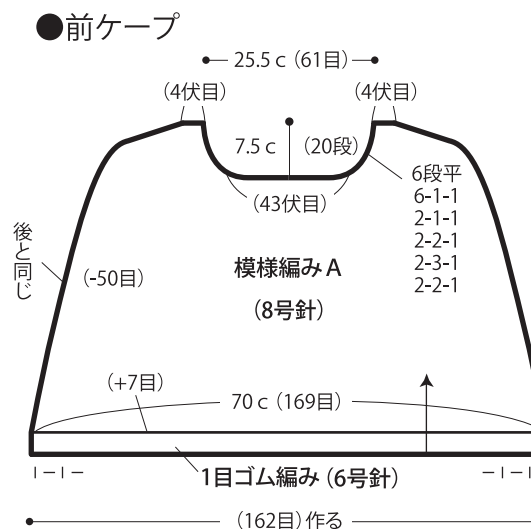
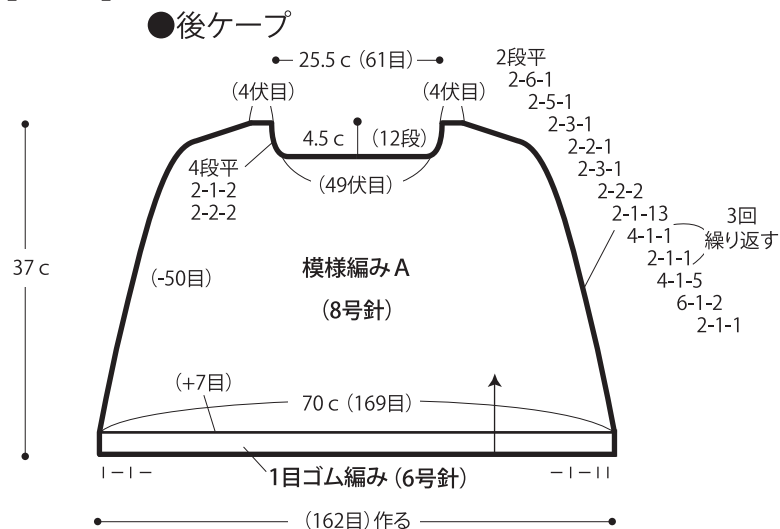
【ケープ】・・・一般的な作り目を作り、1目ゴム編みを編み、模様編みAで伏せ目と端1目立てる減らし目で編みます。

まとめ・・・ケープの両脇をすくいとじと巻きとじをします。衿ぐりより目を拾い、1目ゴム編みをわに編みます。編み終わりは、表目は表目、裏目は裏目を編んで伏せ止めをします。

【ノースリーブ】・・・一般的な作り目を作り、1目ゴム編み・メリヤス編み・模様編みBで編みます。

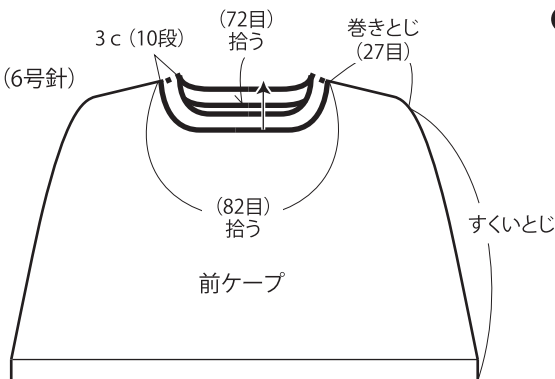
まとめ・・・肩を引き抜きはぎ、脇をすくいとじをします。衿ぐり・袖ぐりから目を拾い、模様編みCでわに編みます。編み終わりは、表目は表目、裏目は裏目を編んで伏せ止めをします。

【ケープ】



●まとめ

衿 1目ゴム編み (6号針)

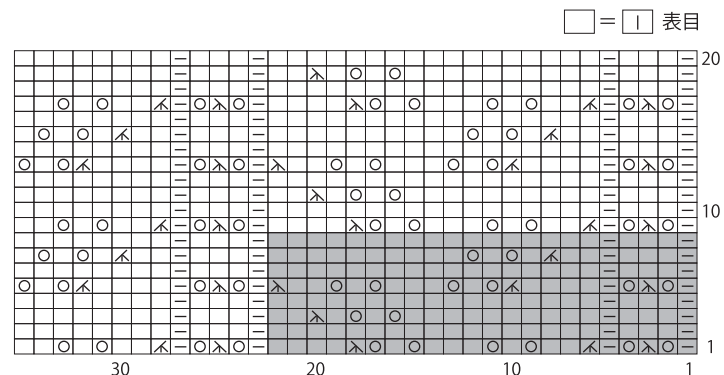


●模様編みA (8号針)

☒ = 左上3目一度

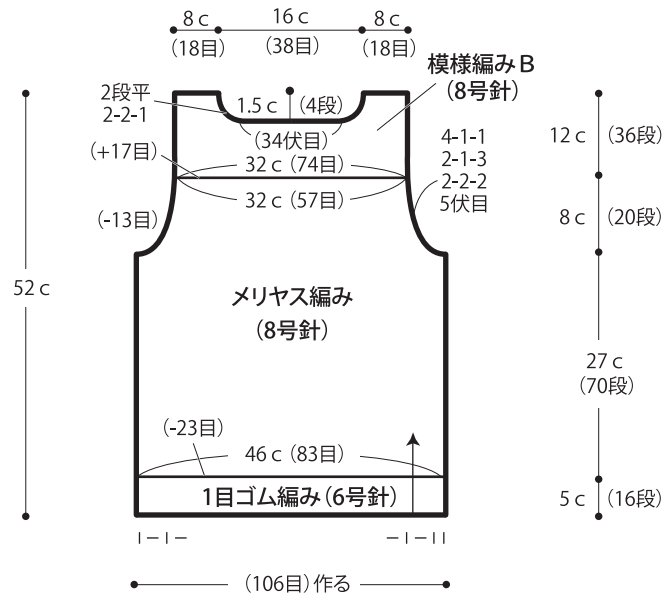
☒ = 右上3目一度

■ = 22目・8段1模様

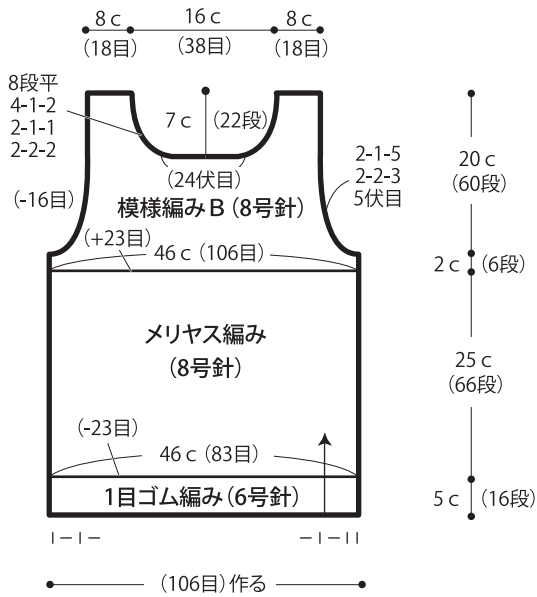


【ノースリーブ】

●後身頃

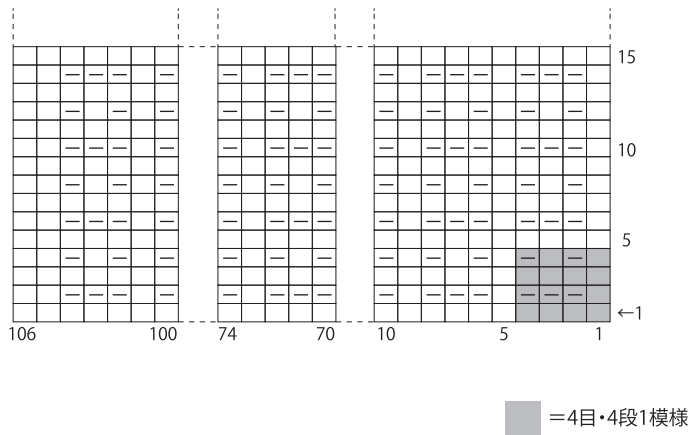


●前身頃



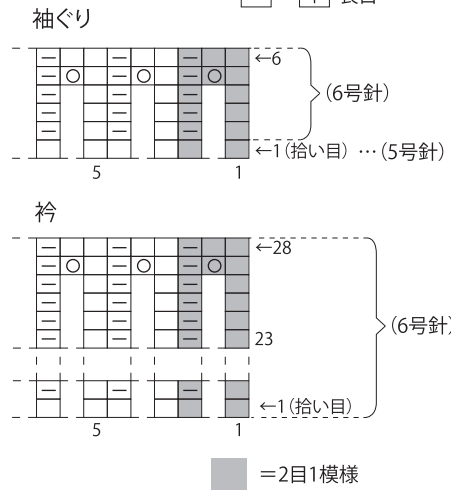
●模様編みB (8号針)

□ = □ 表目



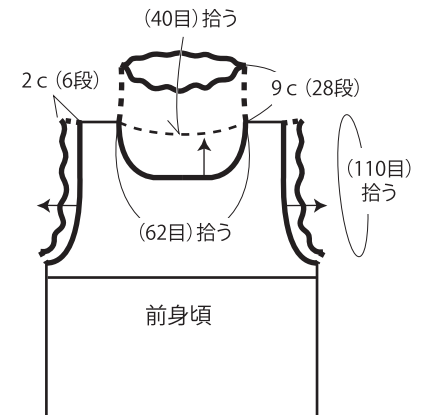
●模様編みC (5号針・6号針)

□ = □ 表目



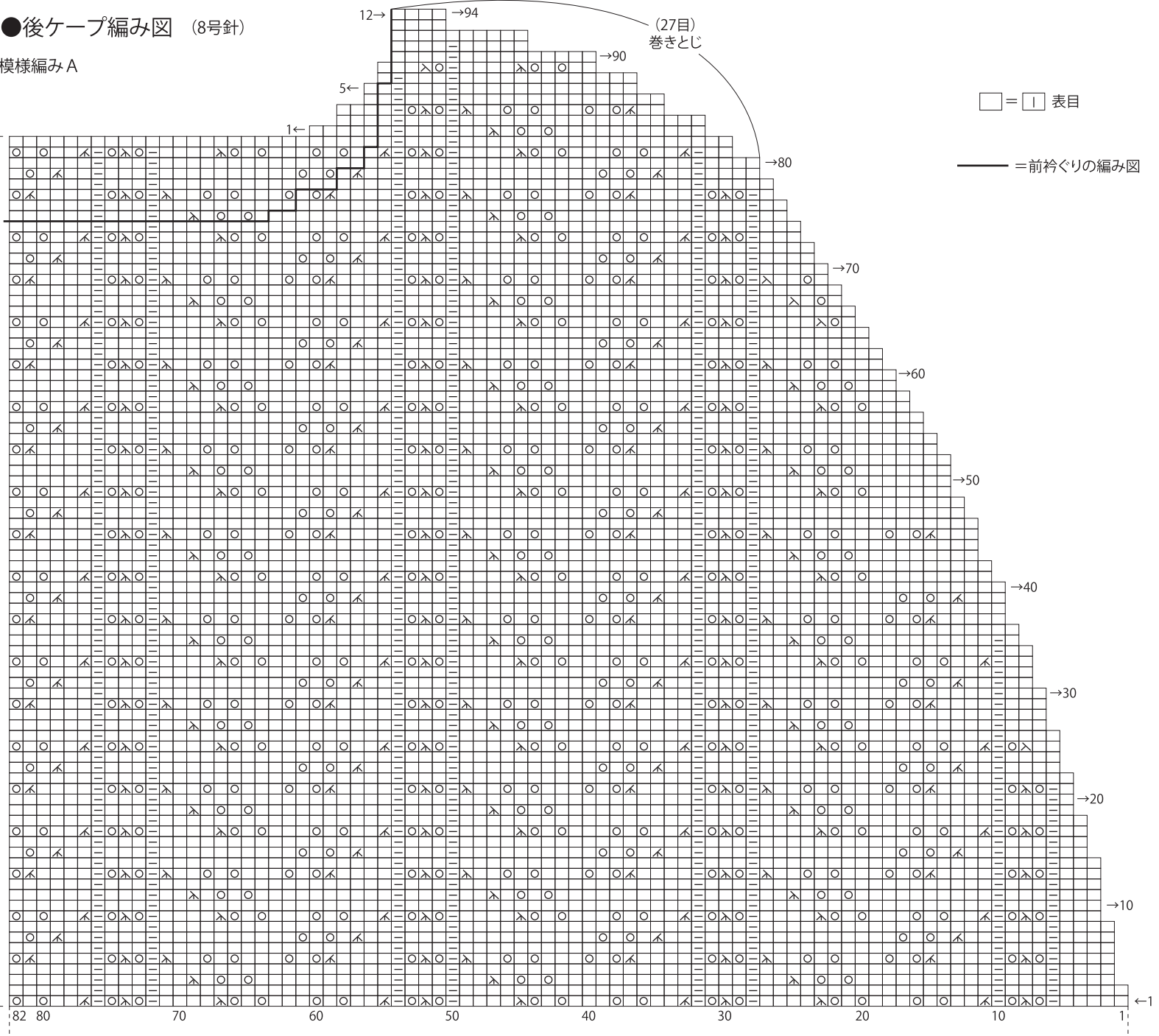
●まとめ 衿・袖ぐり

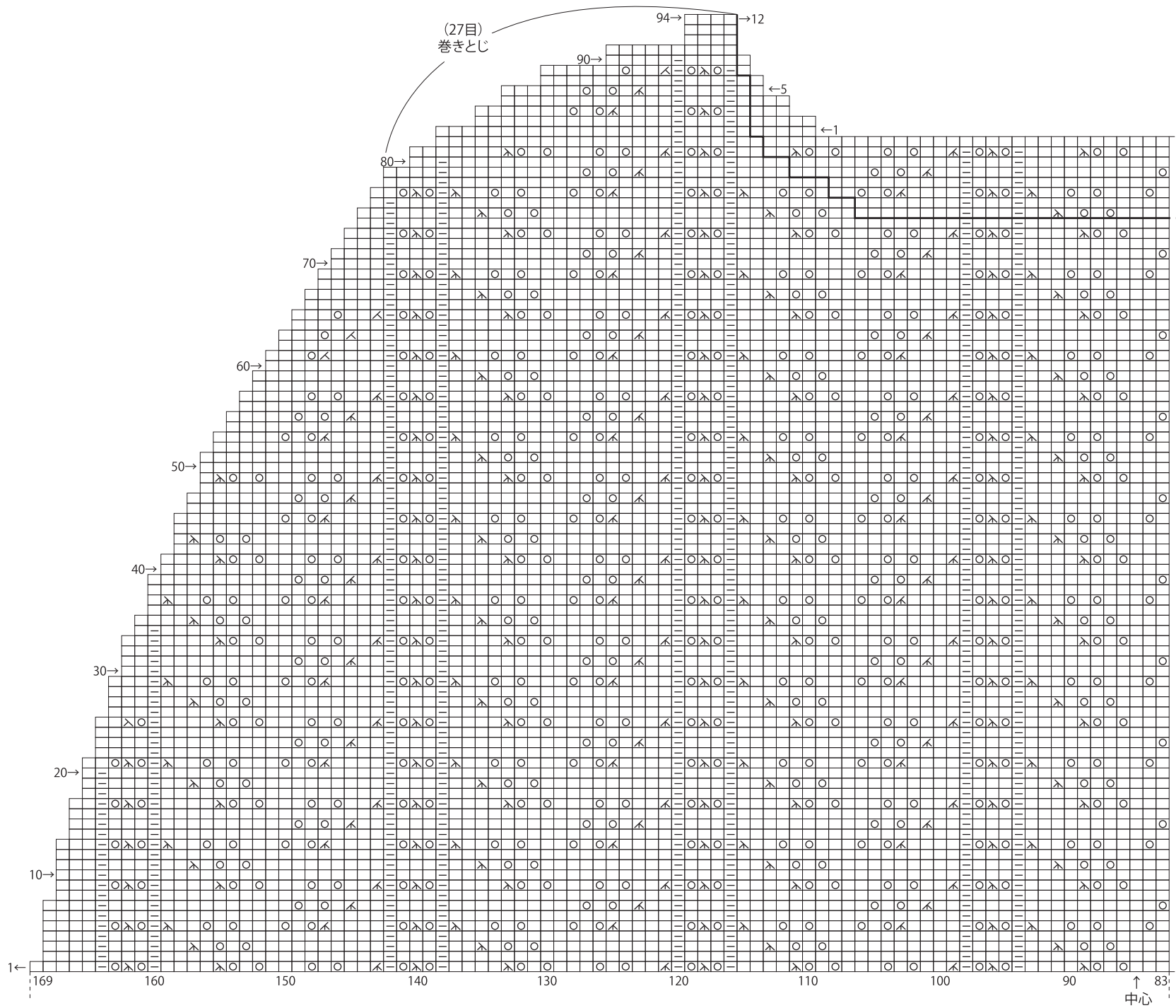
模様編みC (5号針・6号針)



●後ケーブ編み図 (8号針)

模様編み A





★ゲージは編み手により異なります。ゲージが合わない場合は、針の号数を変えて編んでください。又はゲージを取り直して編んでください。