



06.クロススヌード

11 ページの作品

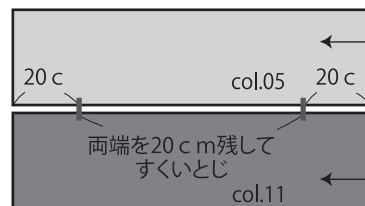
- 用意する毛糸
1226-05・11 / leclair (レクレール) / 各色300g
- 使用針・用具
棒針8ミリ

- 出来上り寸法
周囲110cm 高さ64cm
- ゲージ(10cm平方)
かのご編み 11目×18段
- 編み方ポイント

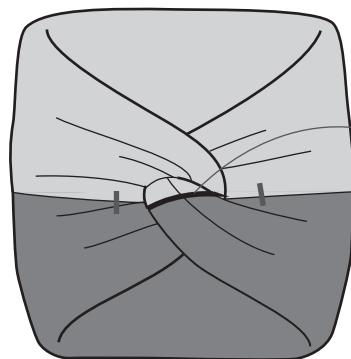
●本体(各色1枚)



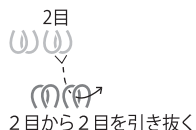
スヌード・・・別鎖の作り目を作り、かのご編みで各色1枚ずつ編みます。編み終わりは休みにします。糸端を2メートル程、残しておきます。
 まとめ・・・2枚を外表に合わせてすくいとします。編み始めと編み終わりをメビウスの様に交差させて引き抜きはぎをします。
 ※引き抜きはぎは2目から2目を引き抜きます。



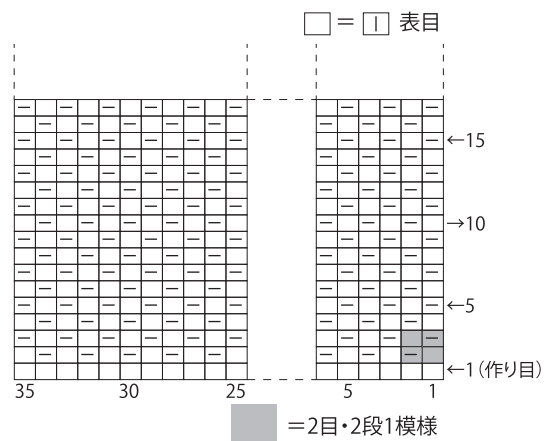
●まとめ



編み始めと編み終わりを交差して中表に合わせて2目から2目を引き抜きはぎをします。
 ※もう一方も同じように引き抜きはぎ



●かのご編み (8ミリ針)



★ゲージは編み手により異なります。ゲージが合わない場合は、針の号数を変えて編んでください。又はゲージを取り直して編んでください。