



0 3.2wayマフラー

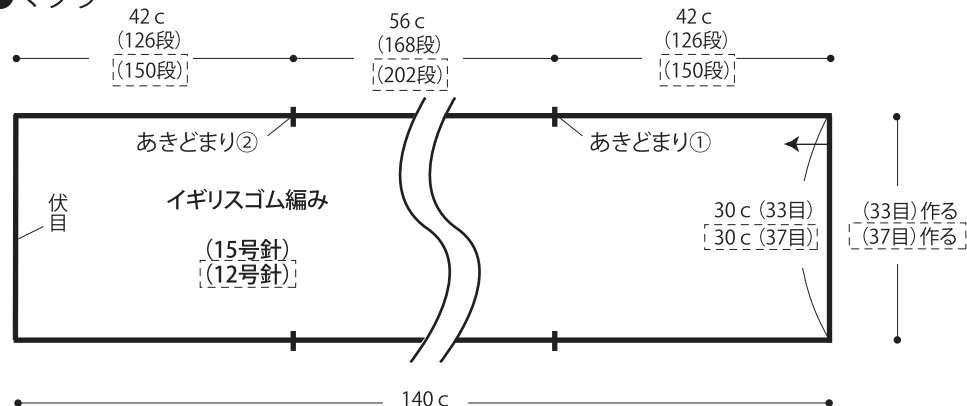
08 ページの作品

- 用意する毛糸
a 343-102/Abbey(アビー)/270g
b 303-223/ファインメリノ/300g

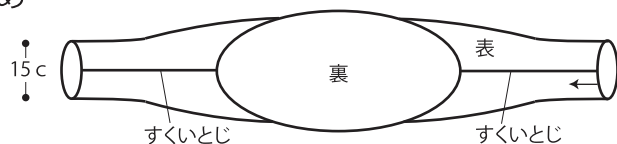
- 使用針・用具
棒針15号・12号

- 出来上り寸法
幅15cm 長さ140cm
- ゲージ(10cm平方)
イギリスゴム編み 11目×30段 12.5目×36段

●マフラー



●まとめ

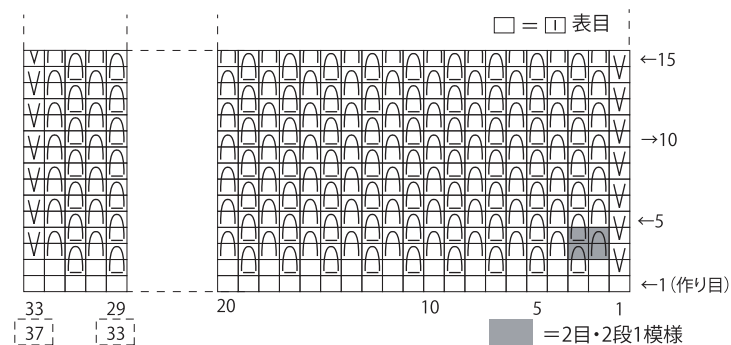


●編み方ポイント

マフラー・・・一般的な作り目を作り、イギリスゴム編みで編みます。
2段めからは毎段編み始めの目は編まないで、すべらせませす。
まとめ・・・編み始めからあきどまり①までと、あきどまり②から編み
終わりまでをすくいとじします。
※ファインメリノは2本どりで編みます。

- [- - -] = ファインメリノ
- [] = 引き上げ目(表目)
- [] = 引き上げ目(裏目)
- [] = すべり目

●イギリスゴム編み (15号針) (12号針)



※イギリスゴム編みの編み方は
ムービーで紹介しております。
スマートフォン・携帯電話で
ご覧いただけます。

※パソコンからご覧いただく場合は
あみこもびより KNITANGE 検索
よりご覧ください。



★ゲージは編み手により異なります。ゲージが合わない場合は、針の号数を変えて編んでください。又はゲージを取り直して編んでください。