

01. バルーンスリーブセーター

04 ページの作品

●用意する毛糸

a
373-04/Urban(アーバン)/355g

b
373-07/Urban(アーバン)/365g

●使用針・用具(輪の箇所は4本棒針又は輪針)

棒針4号・5号・6号、縄編み針

●出来上り寸法

胸囲98cm ゆき丈78cm 着丈56cm

●ゲージ(10cm平方)

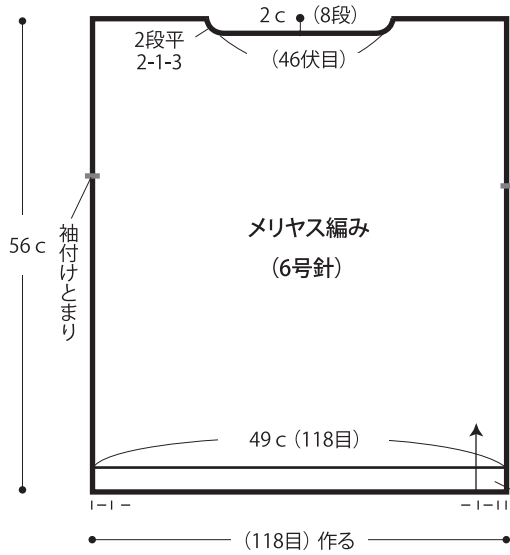
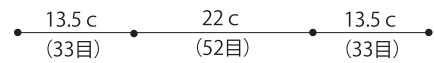
メリヤス編み 24目×34段 1目ゴム編み 24目×26.5段

模様編み 30.5目×20.5段

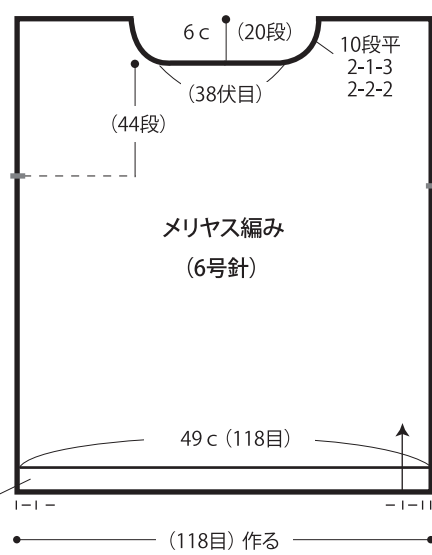
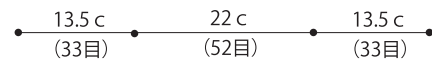
●編み方ポイント

身頃・・・一般的な作り目を作り、1目ゴム編み・メリヤス編みで編みます。袖付けとまりに糸印を付けます。(a・b共に同じ)
 袖・・・別鎖の裏山を拾う作り目を作り、aは模様編みで、bはメリヤス編みで編みます。a・b共に作り目を解いて目を拾い1目ゴム編みを編みます。編み終わりは表目は表目、裏目は裏目を編んで伏せ止めます。
 まとめ・・・肩を引き抜きはぎします。衿ぐりより目を拾い、図を参照して1目ゴム編みをわに編みます。脇と袖下をすくいとしをします。袖を身頃に引き抜きはぎで付けます。bは袖山にタックをとります。
 ※すべて3本どりで編みます。

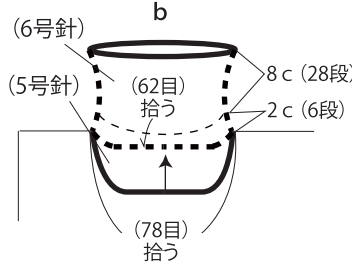
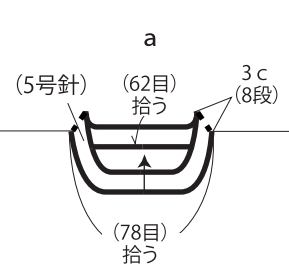
●後身頃



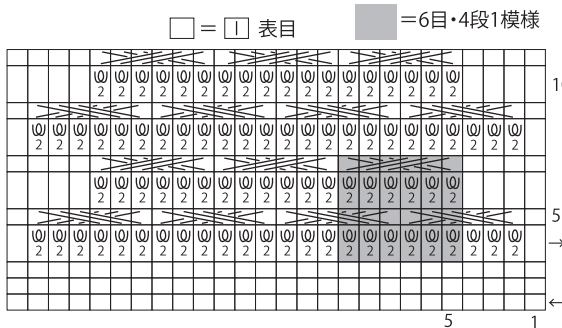
●前身頃



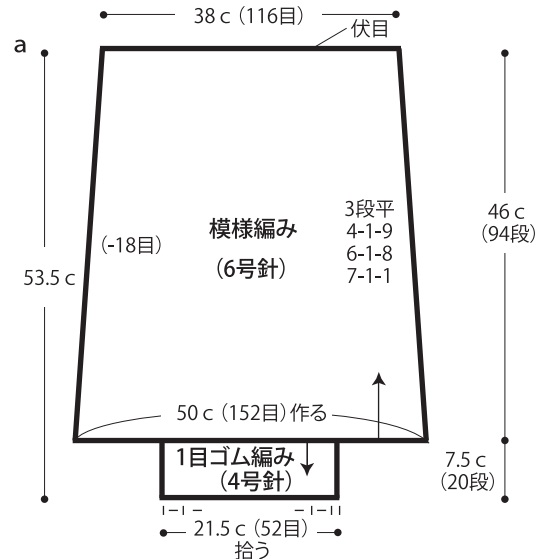
●衿 1目ゴム編み



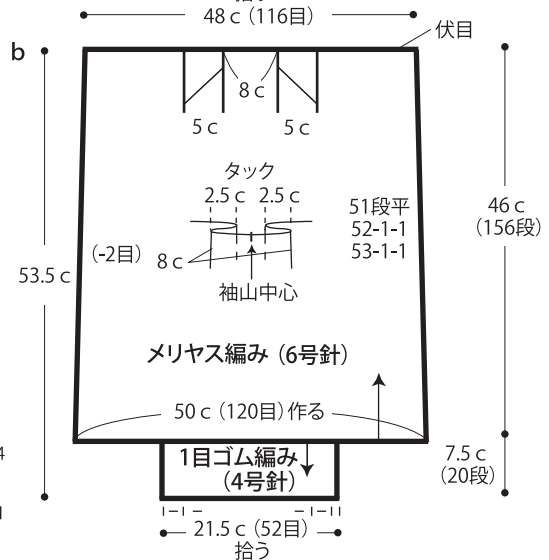
●模様編み図 (6号針)



●袖 a



●袖 b




●袖の模様編み図

(6号針)

※最終段(94段め)はドライブ編みを編みません

□ = 1 表目



||
左上3目交差目



||
右上3目交差目



=2回巻きのドライブ編み

(裏側の段で編むので裏目の2回巻きのドライブ編みを編みます。)

※模様編みの編み方はスマートフォン・携帯電話でご覧いただけます。



※パソコンからご覧いただく場合は
あみこもびより KNITANGE 検索
よりご覧ください。

※偶数段のドライブ編みは
次の段が交差目を編まない
場合はメリヤス編み

★ゲージは編み手により異なります。ゲージが合わない場合は、針の号数を変えて編んでください。又はゲージを取り直して編んでください。