

ケーブル編みのネックウォーマー



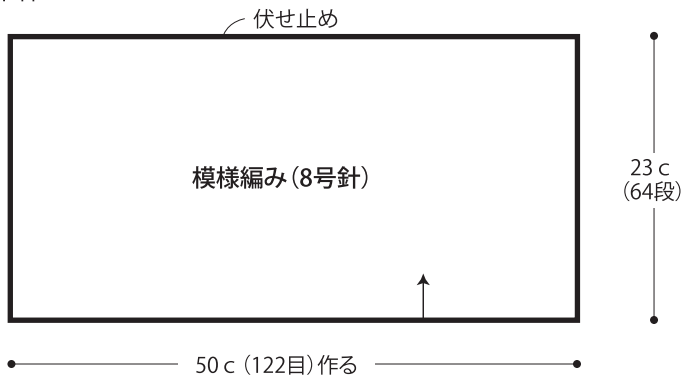
- 用意する毛糸
1212-06/Soupir Wool(スピールウール)/80g
- 使用針・用具
棒針8号、縄編み針
- 出来上り寸法
長さ50cm 幅23cm
- ゲージ(10cm平方)
模様編み 24.5目×28段

●編み方ポイント

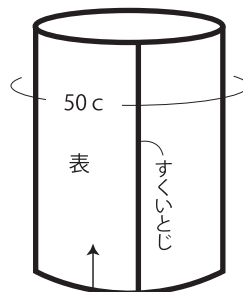
本体・・・一般的な作り目を作り、模様編みで編みます。編み終わりは伏せ止めます。
 まとめ・・・外表に合わせて、すくいとじします。

★ゲージは編み手により異なります。ゲージが合わない場合は針の号数を変えて編んでください。又はゲージを取り直して編んでください。

●本体




●まとめ



●模様編み (8号針)

□ = □ 裏目



= 左上2目交差目



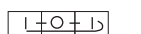
= 左上2目交差目(下2目裏目)



= 左上2目交差目(下1目裏目)



= 左上2目交差目(下1目裏目)



= 左目に通すノット



= 20目・36段1模様

(作り目)