

ヘアターバン



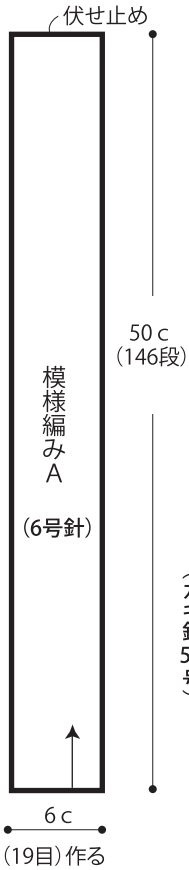
- 用意する毛糸
1207-52 / Little fun (リトルファン) / 35 g
- 使用針・用具
棒針6号、カギ針5/0号
- ゲージ(10 cm 平方)
模様編みA 32目×29段
模様編みB 24目×8.5段
- 出来上り寸法
頭囲50 cm 幅8 cm

●編み方ポイント

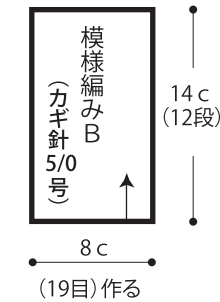
本体・・・一般的な作り目を作り、模様編みAで編みます。
 パーツ a・b・・・鎖の作り目を作り、模様編みBで編みます。
 まとめ・・・本体の編み始めと編み終わりを外表に合わせ、巻きかがります。縁編みを輪で編みます。パーツ a の中央にギャザーを寄せます。本体の巻きかがった箇所パーツ a を乗せ、パーツ b で本体と一緒にくるみ、裏側で巻きかがります。

★ゲージは編み手により異なります。ゲージが合わない場合は針の号数を変えて編んでください。又はゲージを取り直して編んでください。

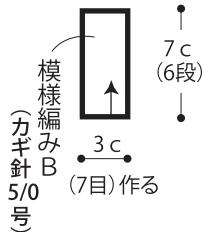
●本体



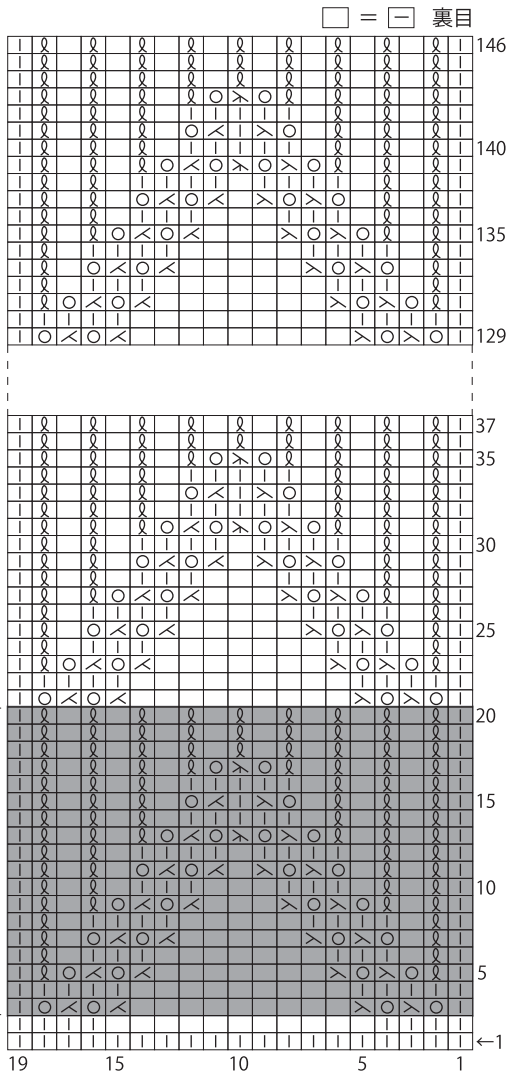
●パーツ a



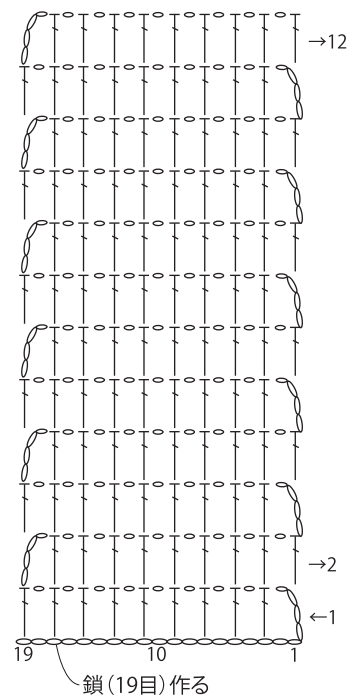
●パーツ b



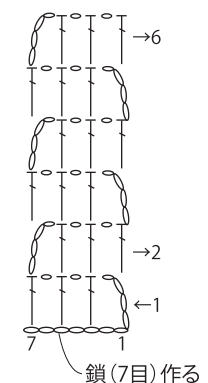
●本体 模様編みA (6号針)



●パーツ a 模様編みB (カギ針5/0号)



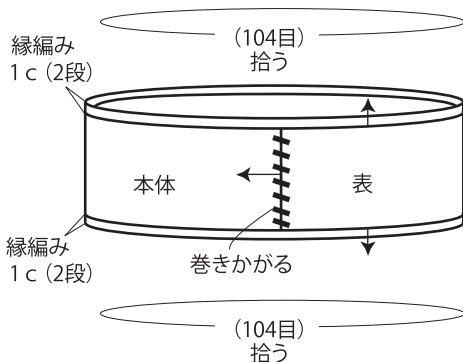
●パーツ b 模様編みB (カギ針5/0号)



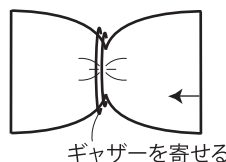
●縁編み (カギ針5/0号)



●まとめ



パーツ a



パーツ b

