



# 01.幾何学模様ストール

01 ページの作品

## ●用意する毛糸

- 1216-01/Soupir Wool(スピールウール)中細/110g
- 1216-03/Soupir Wool(スピールウール)中細/105g
- 1216-04/Soupir Wool(スピールウール)中細/105g
- 1216-06/Soupir Wool(スピールウール)中細/100g

## ●使用針・用具

カギ針7/0号

## ●出来上り寸法

縦173cm 横38.5cm

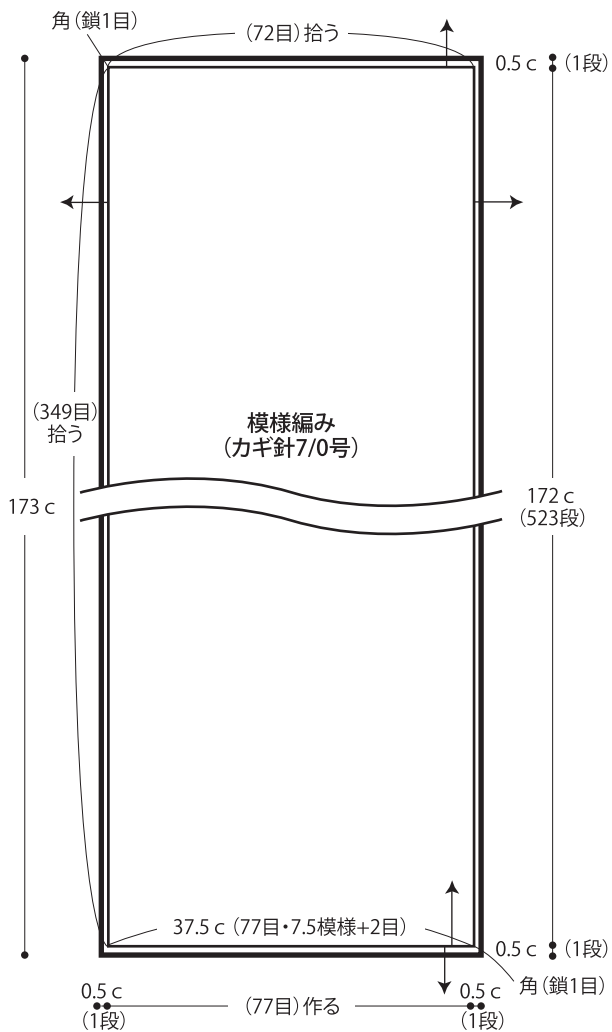
## ●ゲージ(10cm平方)

模様編み 20.5目×30.5段


## ●編み方ポイント

ストール・・・鎖の作り目を作り、模様編みで編みます。周囲より目を拾い、細編みを輪で1段編みます。※配色は配色図参照

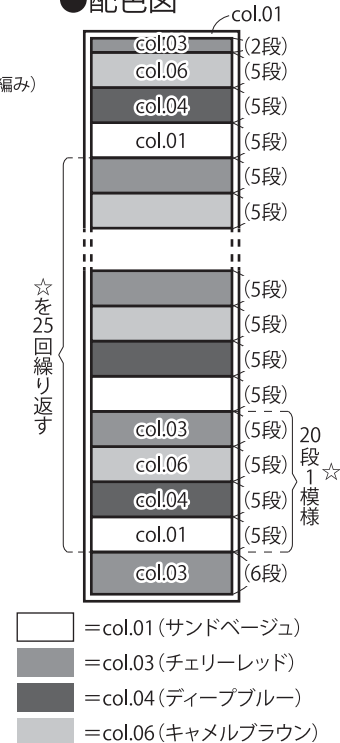
## ●ストール



## ●模様編み(カギ針7/0号)



## ●配色図



※模様編みの編み方はスマートフォン・携帯電話でご覧いただけます。



※パソコンからご覧いただく場合は  
    
 よりご覧ください。

★ゲージは編み手により異なります。ゲージが合わない場合は、針の号数を変えて編んでください。又はゲージを取り直して編んでください。