



2 2. タオルふきん

●用意する毛糸

- [a]
317-67 / Carta (カルタ) ー手紙ー / 15 g
317-68 / Carta (カルタ) ー手紙ー / 20 g
- [b]
317-51 / Carta (カルタ) ー手紙ー / 25 g
317-67 / Carta (カルタ) ー手紙ー / 20 g
- [c]
317-65 / Carta (カルタ) ー手紙ー / 20 g
317-68 / Carta (カルタ) ー手紙ー / 25 g

●使用針・用具 (輪の箇所は4本棒針又は輪針)
棒針4号

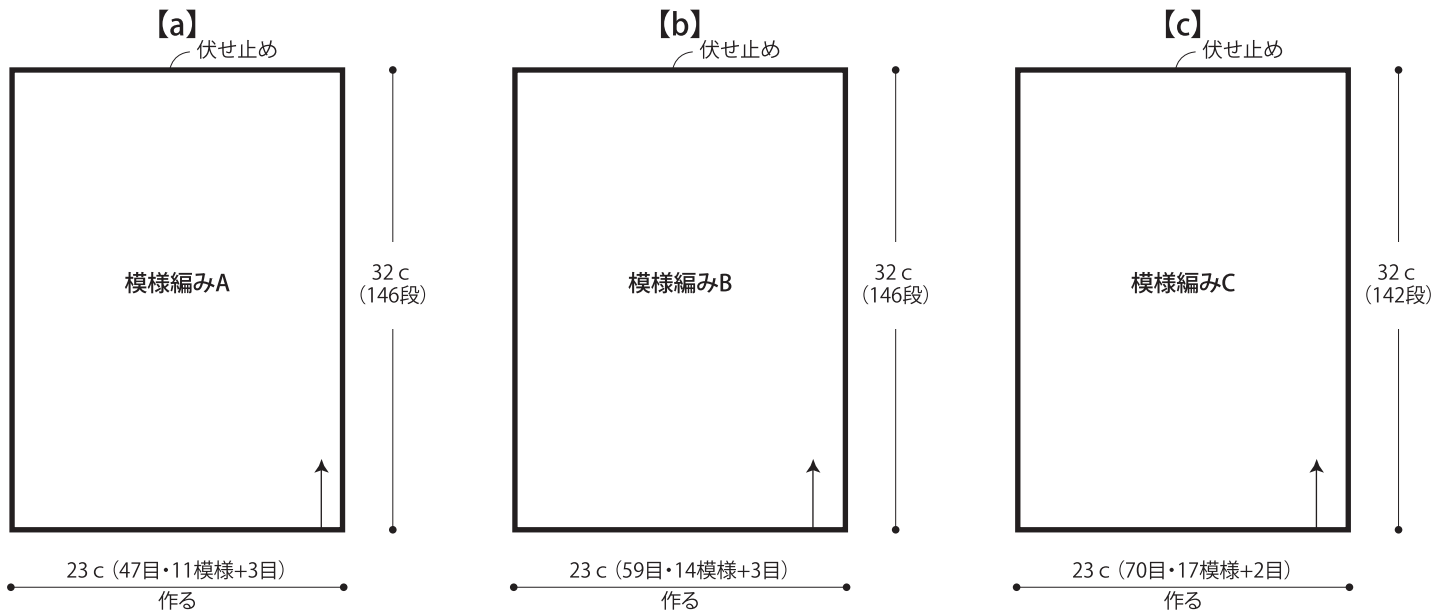
●出来上り寸法

- 縦32 c m 横23 c m
●ゲージ (10 c m 平方)
模様編みA 20.5目×45.5段
模様編みB 25.5目×45.5段
模様編みC 30.5目×44.5段

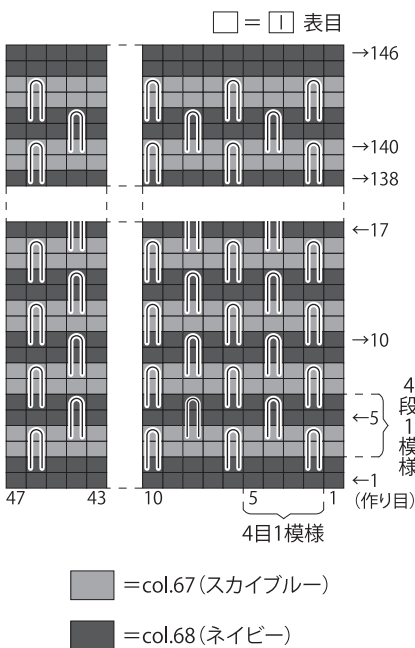
●編み方ポイント

タオルふきん・・・一般的な作り目を作り、模様編み
〔a〕は模様編みA、〔b〕は模様編みB、〔c〕は模様編
みCで編みます。編み終わりは伏せ止めします。

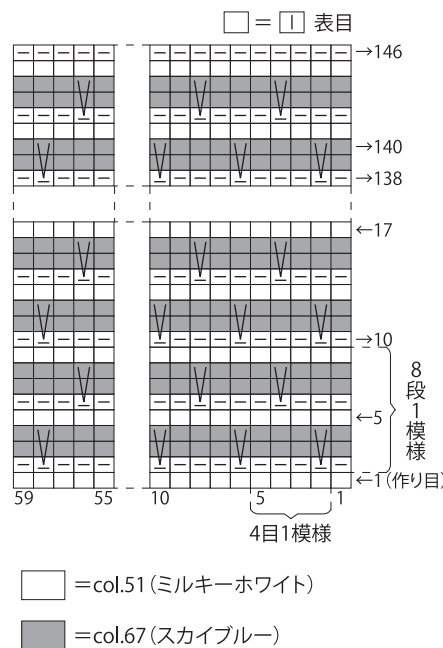
●タオルふきん (4号針)



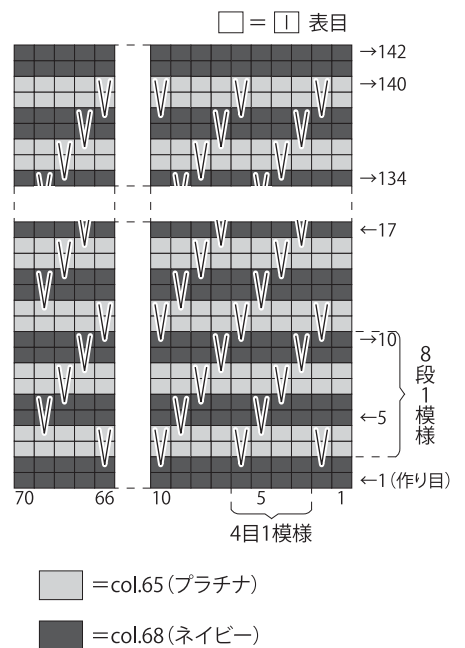
●模様編みA (4号針)



●模様編みB (4号針)



●模様編みC (4号針)



★ゲージは編み手により異なります。ゲージが合わない場合は、針の号数を変えて編んでください。又はゲージを取り直して編んでください。